

АДМИНИСТРАЦИЯ МУНИЦИПАЛЬНОГО ОБРАЗОВАНИЯ
"ГОРОД АРХАНГЕЛЬСК"
ДЕПАРТАМЕНТ ОБРАЗОВАНИЯ

**Состояние и результативность
системы образования города Архангельска
в 2017-2018 учебном году**

Информационно-аналитический сборник

**Информация подготовлена специалистами
отделов департамента образования Администрации муниципального
образования "Город Архангельск"
(директор Филимонова Н.С.)**

Условные сокращения:

Автономная некоммерческая организация общеобразовательная школа "Ксения" - АНО школа "Ксения"

Адаптированная основная общеобразовательная программа - АООП

Архангельский областной институт открытого образования - АО ИОО

Всероссийские проверочные работы - ВПР

Городской Экспертный совет - ГЭС

Государственная итоговая аттестация - ГИА

Государственное бюджетное нетиповое образовательное учреждение Архангельской области "Архангельский государственный лицей имени М.В. Ломоносова" - ГБНОУ АО "АГЛ имени М.В. Ломоносова"

Государственное бюджетное образовательное учреждение Архангельской области кадетская школа-интернат "Архангельский морской кадетский корпус имени Адмирала Флота Советского Союза Н.Г. Кузнецова" - ГБОУ АО КШИ

Государственное бюджетное учреждение Архангельской области социального обслуживания детей с ограниченными возможностями "Опорно-экспериментальный реабилитационный центр для детей с ограниченными возможностями" – ГБОУ АО "Опорно-экспериментальный РЦ"

Государственный выпускной экзамен – ГВЭ

"Готов к труду и обороне" - ГТО

Департамент образования Администрации муниципального образования "Город Архангельск" - департамент образования

Дошкольное образование - ДО

Дошкольные образовательные организации - ДОО

Единый государственный экзамен - ЕГЭ

Задержка психического развития - ЗПР

Информационно-коммуникационные технологии - ИКТ

Краткие наименования муниципальных образовательных организаций муниципального образования "Город Архангельск" - в соответствии с уставом

КИМ – контрольно-измерительные материалы

Муниципальная аттестационная комиссия - МАК

Муниципальное бюджетное общеобразовательное учреждение муниципального образования "Город Архангельск" "Архангельская средняя школа Соловецких юнг" – МБОУ АСШ СЮ

Муниципальные образовательные организации муниципального образования "Город Архангельск" - образовательные организации

Начальная школа-детский сад - НШДС

Начальное общее образование - НОО

Негосударственное частное общеобразовательное учреждение "Северный экономический лицей" - НЧОУ СЭЛ

Общеобразовательные организации - ОО

Ограниченные возможности здоровья - ОВЗ

Опорно-двигательный аппарат - ОДА

Основная общеобразовательная программа - ООП

Основная школа - ОШ

Основное общее образование - ООО

Основной государственный экзамен - ОГЭ

Открытая сменная школа - ОСШ

Психолого-медико-педагогическая комиссия - ПМПК

Пункт проведения экзаменов - ППЭ
Северный (Арктический) федеральный университет имени М.В. Ломоносова -
САФУ
Среднее общее образование - СОО
Средняя школа - СШ
Тяжелые нарушения речи - ТНР
Организации дополнительного образования - ОДО
Федеральный государственный образовательный стандарт - ФГОС
Федеральный государственный образовательный стандарт общего образования -
ФГОС ОО
ЭМ – экзаменационные материалы

Содержание

Предисловие	стр. 5-6
1. Муниципальная образовательная сеть	стр. 7-11
2. Итоги изменения уставов образовательных организаций. Итоги лицензирования образовательной деятельности, государственной аккредитации образовательных организаций	стр. 11-12
3. Результаты аттестации руководителей образовательных организаций, находящихся в ведении департамента образования, и лиц, претендующих на должность руководителя	стр. 13-14
4. Итоги выполнения учебных планов, программ. Результаты образовательной деятельности	стр. 15-22
5. Результаты ГИА 9	стр. 22-29
6. Результаты ГИА 11	стр. 29-43
7. Внеучебные результаты (олимпиады, конкурсы)	стр. 44-47
8. Профессиональные достижения педагогов города Архангельска	стр. 48-49
9. Итоги учета детей, подлежащих обязательному обучению в образовательных организациях	стр. 49-51
10. Итоги деятельности по профилактике безнадзорности и правонарушений несовершеннолетних	стр. 51-54
11. Итоги деятельности по патриотическому воспитанию	стр. 54-57
12. Итоги функционирования сетевой модели педагогического взаимодействия	стр. 57-61
13. Итоги контроля за деятельностью образовательных организаций	стр. 61-63
14. Итоги мониторинга системы образования	стр. 63-67
15. Итоги ВПР	стр. 67-71
16. Результаты обеспечения информационной открытости системы образования	стр. 71-72
17. Итоги организации деятельности территориальной ПМПК муниципального образования "Город Архангельск"	стр. 72-74
Приложения	стр. 75-115

Предисловие

Уважаемые коллеги, друзья, партнеры!

Завершился еще один учебный год, насыщенный интересными проектами и знаковыми событиями. Материалы настоящего сборника дают нам прекрасную возможность подвести итоги прошедшего учебного года, обозначить назревшие перспективы дальнейшего развития системы образования города Архангельска.

В 2017 - 2018 учебном году в образовательных организациях города продолжилась целенаправленная работа по повышению качества общего образования, созданию современных условий для обучения и воспитания; формированию устойчивой потребности у обучающихся в здоровом образе жизни. На смену "Национальной стратегии действий в интересах детей" пришел Указ Президента Российской Федерации об объявлении Десятилетия детства с 2018 по 2027 годы.

Новая задача, поставленная перед социальной сферой в 2017 году, - обеспечение доступности услуги дошкольного образования для детей в возрасте от 2 месяцев до 3 лет. Положительным результатом работы муниципалитета является ежегодное увеличение с 2014 года в 1,7 раза числа групп для детей раннего возраста. Продолжается строительство и ремонт образовательных организаций нашего города, где обновленная инфраструктура неизменно будет способствовать созданию и развитию новых образовательных практик, достижению новых результатов. Утверждены графики строительства двух школ и трех детских садов. Запланированы средства на выполнение капитального ремонта третьих этажей зданий детских садов для размещения дополнительных групп.

В Архангельске появляются объекты инновационной образовательной инфраструктуры: в МБОУ Гимназия № 24 открылась площадка Детского Арктического технопарка Архангельской области – еще один пример, когда объединенные ресурсы города и региона позволят реализовать проекты, направленные на привлечение детей к исследовательской и изобретательской деятельности, на раннюю подготовку кадров в сфере инженерного образования.

Отдельного внимания заслуживает работа с учащимися, имеющими особенности в развитии: для организации доступного образования лиц с ограниченными возможностями здоровья, инвалидностью открываются группы компенсирующей направленности, функционируют классы, осуществляющие образовательную деятельность по адаптированным основным общеобразовательным программам.

Пристальное внимание в течение этого учебного года уделено социализации и воспитанию детей. Ребята из Детской организации "Юность Архангельска" активно участвуют в общественной жизни города, во Всероссийских конкурсах. В настоящее время в ряды участников организации вступили более 8 тысяч школьников, созданы 258 отрядов. Радует, что из года в год увеличивается число кадетских классов.

Результатом решения задачи по формированию у школьников мотивации для достижения максимально возможных высоких результатов стало повышение качества и объективности выполнения всероссийских проверочных работ, снижение количества выпускников 9 и 11 классов, не преодолевших минимальные пороговые

значения баллов для получения аттестата, стабильно высокое количество высокобалльников по учебным предметам на ЕГЭ и увеличение призовых мест во всероссийской олимпиаде школьников и в других конкурсных мероприятиях.

Новые образовательные стандарты закрепили требования к информационно-образовательной среде 21 века. В муниципальной системе образования уже функционирует единая электронная система комплектования детских садов, внедряются электронные учебники, библиотечные электронные системы, используются индивидуальные карты оплаты школьного питания. Многие родители подают заявления для зачисления детей в школу через Портал Госуслуг, привычным для всех стал электронный дневник. Особой популярностью в летний период пользовалась услуга по предоставлению результатов ЕГЭ в электронном виде.

За цифрами и показателями, указанными в сборнике, кроется нелегкий ежедневный труд воспитателей, учителей, специалистов сопровождения, руководителей образовательных учреждений.

Поздравляю всех с началом нового учебного года! Желаю, чтобы 2018-2019 учебный год стал для всех годом творческих свершений и успехов, целенаправленной работы в соответствии с поставленными целями и стратегическими задачами!

*Директор департамента образования
Администрации муниципального
образования "Город Архангельск"*

Н.С. Филимонова

1. Муниципальная образовательная сеть

Муниципальная система образования города представляет собой развитую сеть учреждений различных типов и видов. Система обеспечивает доступность дошкольного, общего и дополнительного образования.

В 2017-2018 учебном году для обеспечения прав граждан на образование, решения вопросов непрерывного и дифференцированного обучения и воспитания в городе Архангельске функционировало 116 образовательных учреждений (Таблица № 1).

Таблица № 1

Динамика изменения муниципальной сети образовательных организаций

ОУ	20.09.2009	20.09.2010	20.09.2011	01.01.2012	01.06.2012	01.06.2013	01.06.2014	01.06.2015	01.06.2016	01.06.2017	01.06.2018
Всего организаций, в т.ч.:	138	138	136	135	135	131	120	115	116	116	116
ДОУ	73	73	74	74	74	70	61	57	58	59	59
НШДС	3	3	3	2	2	2	1	1	1	-	-
основные	4	4	3	4	4	4	4	3	3	3	3
средние	45	44	43	42	42	41	40	40	40	40	40
гимназии	3	4	4	4	5	5	5	5	5	5	5
лицеи	2	2	1	1	1	1	1	1	1	1	1
с углубленным изучением отдельных предметов	1	1	1	1	0	1	1	1	1	1	1
ОСШ	1	1	1	1	1	1	1	1	1	1	1
ДОО	73	73	74	74	74	70	61	57	58	59	59
МБУ Центр "Леда"	1	1	1	1	1	1	1	1	1	1	1
ОДО	5	5	5	5	5	5	5	5	5	5	5

Доступность услуги дошкольного образования остается одной из острых социальных проблем, решение которой является приоритетной задачей системы образования города Архангельска. Показатели, характеризующие доступность ДО, представлены в таблицах № 2, 3.

Таблица № 2

Количество групп для детей от 1,5 лет в муниципальных образовательных учреждениях, реализующих образовательные программы ДО

Учебный год	Количество групп
2008-2009	686
2009-2010	737
2010-2011	750
2011-2012	760
2012-2013	771
2013-2014	777
2014-2015	794
2015-2016	814
2016-2017	818
2017-2018	819

Таблица № 3

Численность детей, зарегистрированных в очереди для дальнейшего определения в муниципальные образовательные учреждения, реализующие образовательные программы ДО, по состоянию на 1 июня

Год	Число детей
2010	8 771
2011	9 423
2012	10 154
2013	10 025
2014	9 279
2015	8 757
2016	8 755
2017	8 183
2018	7 763

Стратегическое направление развития муниципальной образовательной системы ориентировано на обеспечение доступности дошкольного, начального общего, основного общего, среднего общего и дополнительного образования для жителей города.

По причине территориальной протяженности города с целью обеспечения доступности получения общего образования всеми жителями областного центра, организован подвоз обучающихся отдаленных школ.

Градостроительные перспективы города Архангельска ставят задачу формирования в будущем оптимальной образовательной сети и инфраструктуры в районах застройки, обеспечивающей комплексную доступность образовательных услуг дошкольного, общего и дополнительного образования детей.

Комплектование ОО

Анализ данных, представленных в таблице № 4, позволяет сделать следующие выводы:

- сохраняется положительная динамика общей численности учащихся в общеобразовательных организациях;
- за счет увеличения числа классов на уровнях начального общего, основного общего и среднего общего образования отмечен рост количества классов в общеобразовательных организациях.

Таблица № 4

Динамика численности учащихся ОО

Показатели	01.06.2011		01.06.2012		01.06.2013		01.06.2014		01.06.2015		01.06.2016		01.06.2017		01.06.2018	
	кл.	чел.	кл.	чел.	кл.	чел.	кл.	чел.	кл.	чел.	кл.	чел.	кл.	чел.	кл.	чел.
Общее количество (без ОСШ)	1257	30138	1305	31569	1329	31753	1352	32100	1347	32603	1384	33629	1413	34732	1443	35709
В том числе:																
1-4 кл.	539	13160	570	14014	589	14304	603	14476	596	14612	605	14833	623	15404	636	15838
5-9 кл.	607	14385	593	14074	600	14180	612	14573	619	15057	647	15870	661	16395	677	16740
10-11 кл.	111	2593	142	3481	140	3269	137	3051	132	2934	132	2926	129	2933	130	3131

Согласно данным, представленным в таблице № 5, отмечается положительная динамика показателя средней наполняемости классов в целом по городу, в школах, расположенных в городской местности.

Таблица № 5

Динамика средней наполняемости классов

Показатель	2010-2011 уч. г., чел.	2011-2012 уч. г., чел.	2012-2013 уч. г., чел.	2013-2014 уч. г., чел.	2014-2015 уч. г., чел.	2015-2016 уч. г., чел.	2016-2017 уч.г., чел	2017-2018 уч.г., чел
Динамика средней наполняемости классов в ОО, в целом по городу								
Средняя наполняемость с учетом классов, осуществляющих обучение по АООП	23,9	24,2	23,9	23,7	24,2	24,3	24,6	24,7
Средняя наполняемость без учета классов, осуществляющих обучение по АООП	24,7	24,9	24,6	24,5	24,9	25	25,3	25,5
Динамика средней наполняемости классов в ОО в городской местности								
Средняя наполняемость без учета классов, осуществляющих обучение по АООП	25,2	25,2	24,8	24,7	25	25,2	25,5	25,7
Динамика средней наполняемости классов в ОО в сельской местности								
Средняя наполняемость без учета классов, осуществляющих обучение по АООП	15,2	17,9	16,5	17,3	19	18	18,4	18

В таблице № 6 отражены данные о движении учащихся в течение 2017-2018 учебного года.

Таблица № 6

**Движение учащихся
Информация об отчислении учащихся из образовательных организаций
(без учета выпускников 9-х, 11-х классов)**

	1 – 4 классы	5-9 классы	10 – 11 классы	1-11 классы
Количество учащихся на 20.09.2017	15887	16824	3138	35849
Прибыло	315	260	60	635
Отчислено	364	344	67	775
Количество учащихся на 01.06.2018	15838	16740	3131	35709

В таблице № 7 отражена информация о движении учащихся ОО по состоянию на 01.06.2018.

Таблица № 7

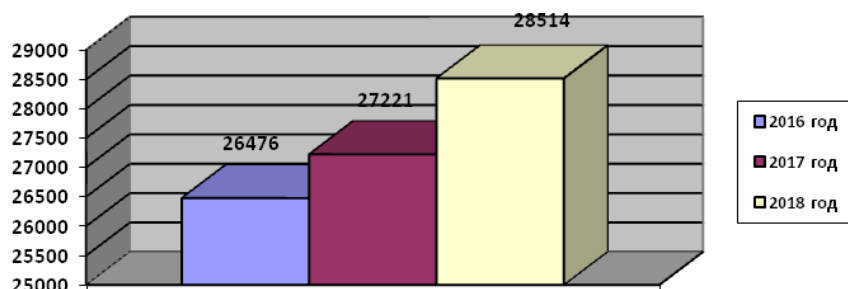
Информация о движении учащихся дневных ОО

	01.06.2014		01.06.2015		01.06.2016		01.06.2017		01.06.2018	
	прибыло	отчисл.	прибыло	отчисл.	прибыло	отчисл.	прибыло	отчисл.	прибыло	отчисл.
Всего об-ся, чел.	596	756	660	888	635	854	637	746	635	775
1-4 кл., чел.	266	318	323	407	292	352	292	329	315	364
5-9 кл., чел	287	355	291	406	286	440	302	369	260	344
10-11 кл., чел.	43	83	46	75	57	62	43	48	60	67

Также муниципальная сеть системы образования представлена 5 учреждениями дополнительного образования детей: МБУ ДО "ЦДОД "Контакт", "СДДТ", "ЛДДТ", "ДПЦ "Радуга", МАУ ДО "Центр "Архангел". На базе общеобразовательных учреждений (в т. ч. в структурных подразделениях) действует 897 объединений дополнительного образования детей. За 2017-2018 учебный год увеличилось количество объединений военно-патриотического направления: 45 объединений функционирует на базе ОО и 31 объединение - в УДО, в них заняты 3702 учащихся. Также активно развивается техническое творчество: 54 объединения созданы на базе ОО, 36 – на базе УДО, из них 7 объединений робототехники. Техническим творчеством занимаются 3033 учащихся. Популярным остается и туристско-краеведческое направление: в 66 объединениях, созданных на базе ОО и в УДО, занимаются 1602 учащихся, которые активно путешествуют по Архангельской области и занимаются изучением родного края. Благодаря целенаправленной, систематической работе охват детей дополнительным образованием в 2018 году, по сравнению с 2017 годом, значительно вырос. (Диаграмма № 1)

Диаграмма № 1

Охват детей дополнительным образованием в 2016-2018 гг (в чел.)



В целях развития дополнительного образования детей в городе Архангельске в декабре 2016 года департаментом образования создана рабочая группа по реализации Концепции развития дополнительного образования детей, утвержденной Правительством Российской Федерации от 04.09.2014 № 1726-р. Рабочей группой разработан и утвержден план мероприятий по реализации Концепции развития дополнительного образования детей на территории муниципального образования "Город Архангельск".



Оказание комплексной психолого-педагогической и медико-социальной помощи детям и подросткам, развитие системы методического сопровождения педагогов-психологов, социальных педагогов, социально-психологическое сопровождение инновационных процессов в системе образования города Архангельска, затрагивающих психологические характеристики образовательной среды и психологическую безопасность участников образовательного процесса, осуществляется МБУ Центр "Леда".

В условиях положительной динамики численности обучающихся происходит формирование контингента педагогических и руководящих работников (Таблицы № 8, 9).

Таблица № 8

Укомплектованность образовательных организаций кадрами

	2013-2014 учебный год		2014-2015 учебный год		2015-2016 учебный год		2016-2017 учебный год		2017-2018 учебный год	
	педагогические работники	руководящие работники	педагогические работники	руководящие работники	педагогические работники	руководящие работники	педагогические работники	руководящие работники	педагогические работники	руководящие работники
ОО										
ДОО	1993	174	1995	162	2030	163	2033	161	2033	158
ООО	2309	314	2359	302	2398	276	2391	266	2361	253
ОДО	152	23	163	25	163	25	166	21	155	21
МБУ Центр "Леда"	38	6	38	6	36	6	38	6	38	5
ИТОГО	4492	517	4555	495	4627	470	4628	454	4587	437

Таблица № 9

Информация о педагогических работниках (2017-2018 учебный год)

	ОО	ОДО	ДОО	МБУ Центр "Леда"	ИТОГО
Численность педагогических работников					
моложе 25 лет	171	11	131	0	313
от 25 до 35 лет	560	39	521	10	1130
старше 35 лет	1630	105	1381	26	3142
имеющих высшую квалификационную категорию	655	34	281	12	982
имеющих I квалификационную кат.	743	52	692	14	1501
не имеющих квалификационной категории и аттестованных на соответствие занимаемой должности	963	69	525	4	1561
имеющих стаж работы до 2 (3) лет	239	3	165	0	407
имеющих стаж работы от 2 (3) до 5 лет	155	19	100	1	275
имеющих стаж работы от 5 до 10 лет	303	20	284	4	6011
имеющих стаж работы от 10 до 20 лет	425	33	575	13	1046
имеющих стаж работы 20 лет и больше	1239	80	909	18	2246

2. Итоги изменения уставов образовательных организаций. Итоги лицензирования образовательной деятельности, государственной аккредитации образовательных организаций

В 2017-2018 учебном году лицензирование образовательной деятельности и государственная аккредитация образовательных учреждений осуществлялись, как и прежде, на региональном уровне управлением надзора в сфере образования министерства образования и науки Архангельской области в соответствии с Положением о лицензировании образовательной деятельности (утверждено Постановлением Правительства РФ от 28.10.2013 № 966) и Положением о государственной аккредитации образовательной деятельности (утверждено Постановлением Правительства РФ от 18.11.2013 № 1039). Все образовательные учреждения имеют лицензию на право ведения образовательной деятельности.

У всех общеобразовательных учреждений в наличии действующее свидетельство о государственной аккредитации образовательной деятельности.

В 2017-2018 учебном году в связи с изменением наименования переоформлены лицензия на право ведения образовательной деятельности и свидетельство о государственной аккредитации образовательной деятельности у двух учреждений: МБОУ СШ № 36, МБОУ ЭБЛ.

Департаментом образования в пределах своей компетенции в 2017 – 2018 учебном году была организована работа по внесению изменений в уставы образовательных учреждений, приведению их в соответствие действующему законодательству. По итогам совместной работы с отраслевыми функциональными органами Администрации муниципального образования "Город Архангельск" подготовлены и согласованы проекты изменений и дополнений в уставы образовательных учреждений различных типов в части:

- лицензионных требований по осуществлению образовательной деятельности по дополнительному образованию (ч.1 ст.91 Федерального закона от 29.12.2012 № 273-ФЗ "Об образовании в Российской Федерации");

- соблюдения прав, обязанностей и ответственности работников образовательной организации, занимающих должности инженерно-технических, административно-хозяйственных, производственных, учебно-вспомогательных и иных работников, осуществляющих вспомогательные функции (ч. 3 ст.52 Федерального закона от 29.12.2012 № 273-ФЗ "Об образовании в Российской Федерации").

Характеристики внесенных в уставы образовательных учреждений изменений и дополнений представлены в таблице № 10.

Таблица № 10

Характеристика внесенных изменений и дополнений в уставы ОО

Изменения в уставы	Количество ОО
Дополнение, касающееся прав, обязанностей и ответственности работников образовательной организации, занимающих должности инженерно-технических, административно-хозяйственных, производственных, учебно-вспомогательных и иных работников, осуществляющих вспомогательные функции	116
Корректировка формулировок уставов в целях снятия ограничения права лиц, работающих по внешнему совместительству, на участие в управлении учреждением	116
Корректировка перечня коллегиальных органов учреждений	17
Корректировка формулировки пунктов уставов в части учёта мнения коллегиальных органов при принятии локальных нормативных актов	16
Корректировка компетенций педагогического совета	9
Корректировка компетенций общего собрания работников	7
Корректировка компетенций совета учреждения	6
Дополнение адресов мест осуществления образовательной деятельности	2
Корректировка перечня дополнительных общеразвивающих программ	2
Дополнение в части перечня основных видов деятельности, приносящих доходы	7
Корректировка технических ошибок	2

3. Результаты аттестации руководителей образовательных организаций, находящихся в ведении департамента образования, и лиц, претендующих на должность руководителя

В соответствии со ст. 51 Федерального закона от 29.12.2012 № 273-ФЗ "Об образовании в Российской Федерации" департамент образования организует проведение аттестации руководителей и лиц, претендующих на должность руководителя.

Согласно Порядку проведения аттестации кандидатов на должность руководителя и руководителей муниципальных организаций, находящихся в ведении департамента образования, утвержденному постановлением Администрации муниципального образования "Город Архангельск" от 12.05.2016 № 537, в период с 01.07.2017 по 01.07.2018 в МАК поступило 27 заявлений, из них 17 заявлений об аттестации на соответствие занимаемой должности действующих руководителей образовательных организаций, 10 заявлений кандидатов на должность руководителя.

В 2017-2018 учебном году аттестация проводилась для:

- действующих руководителей, срок аттестации которых на соответствие занимаемой должности руководителя образовательной организации истек (плановая аттестация);

- кандидатов на должность руководителя образовательной организации (аттестация при приеме на работу и аттестация с целью включения в кадровый резерв).

Процедура аттестации включает в себя квалификационные испытания в форме компьютерного тестирования, собеседование с членами муниципальной аттестационной комиссии.

Анализ результатов проведенного компьютерного тестирования аттестуемых представлен в таблице № 11.

Таблица № 11

Информация о результатах компьютерного тестирования аттестуемых руководителей образовательных организаций (в чел.)

	от 50 до 70 %	от 75 до 80 %	от 85 до 90 %	от 95 до 100 %
Руководители, из них	-	1	6	10
ОО	-	-	3	5
ДОО	-	1	3	4
Прочие	-	-	-	1
Кандидаты	-	-	4	6
Всего	-	1	10	16

В течение 2017-2018 учебного года аттестовано на соответствие занимаемой должности 17 действующих руководителей, что составляет 100 % от плановых показателей (Таблица № 12).

Таблица № 12

Информация о количестве руководителей образовательных организаций, прошедших плановую аттестацию на соответствие занимаемой должности

Период	Школы		Детские сады		Прочие		Итого	
	план	факт	план	факт	план	факт	план	факт
2017 год (2 п/г)	7	7	3	3	0	0	10	10
2018 год (1 п/г)	1	1	5	5	1	1	7	7
Итого	8	8	8	8	1	1	17	17

В течение учебного года 10 человек претендовали на должность руководителя (Таблица № 13). Из них 10 человек принимали участие в аттестации с целью включения в кадровый резерв руководителей.

Таблица № 13

Информация о количестве кандидатов на должность руководителя, прошедших аттестацию

Период	ОО	ДОО	Прочие	Итого
2017 год (2 полугодие)	3	1	-	4
2018 год (1 полугодие)	3	3	-	6
Итого	6	4	-	10

По итогам заседаний МАК принято положительное решение о соответствии занимаемой должности в отношении 17 действующих руководителей образовательных организаций (100 %), 7 кандидатов на должность руководителя образовательной организации (70 %); отрицательное решение принято в отношении 3 кандидатов (30 %) в кадровый резерв руководителей образовательных организаций (Таблица № 14).

Таблица № 14

Информация о результатах аттестации руководителей образовательных организаций и кандидатов на должность руководителя

	Руководители		Кандидаты	
	Соответствуют должности	Не соответствуют должности	Соответствуют должности	Не соответствуют должности
ОО	8	-	4	2
ДОО	8	-	3	1
Прочие	1	-	0	-
Всего	17	-	7	3

По итогам аттестации отдельным аттестующимся даны рекомендации МАК, по выполнению которых аттестуемым предстоит отчитаться в течение года (Таблица № 15).

Таблица № 15

Информация о количестве рекомендаций, занесенных в аттестационные листы аттестующихся

	Руководители	Кандидаты	Итого
Прохождение курсов по охране труда	0	1	1
Получение дополнительного профессионального образования в области государственного и муниципального управления или менеджмента и экономики	5	0	5
Наличие стажа работы на педагогических или руководящих должностях не менее 5 лет	0	3	3
Итого	5	4	9

4. Итоги выполнения учебных планов, программ. Результаты образовательной деятельности

В 2017-2018 учебном году по ФГОС НОО в общеобразовательных учреждениях обучались 14911 учащихся 1-4 классов (100 %), по ФГОС ООО – 10262 учащихся 5-7 классов (100 %), 336 учащихся 8-9 классов МБОУ СШ № 37, 95, по ФГОС СОО - 132 учащихся 10 классов МБОУ СШ № 10, 43.

В 9-11 классах общеобразовательные учреждения реализовывали федеральный базисный учебный план 2004 года (далее – ФБУП 2004 года), за исключением "пилотных площадок" (МБОУ СШ № 37, 95 - 9 класс, МБОУ СШ № 10, 43 - 10 класс).

По итогам 2017-2018 учебного года образовательные программы учебных предметов (согласно учебному плану и календарному учебному графику) в целом по общеобразовательному учреждению реализованы на 100 % во всех ОО.

Одной из традиционных форм контроля качества образования в образовательных учреждениях выступают данные статистической отчетности.

Сравнительный анализ показателей образовательных достижений учащихся по видам классов представлен в таблицах № 16, 17, 18.

Таблица № 16

**Результаты обучения в дневных ОО за 2017-2018 учебный год
(общеобразовательные классы),
без учета семейной формы получения образования
(по состоянию на 01.07.2018)**

Классы	Кол-во уч-ся на конец уч. года	Из них:						Из числа имеющих академическую задолженность:						2017-2018 уч. г.		2016-2017 уч. г.	
		не имеют академической задолженности (чел)	не прошли по уважительной причине (чел)		оставлены на повторный курс обучения (выпускники 4, 9, 11 кл.)	выпущены со справкой	имеют академическую задолженность (чел)	переведены условно	оставлены на повторное обучение	в том числе из числа оставленных на повторный курс обучения		переведены на обучение по АООП	переведены на обучение по индивидуальному учебному плану	успеваемость (%)	качество знаний (%)	успеваемость (%)	качество знаний (%)
промежуточную аттестацию	государственную итоговую аттестацию	по решению ПМПК	переведены на обучение по АООП														
1-4 кл.	15360	15324	1		6	30	10	20	5	2			99,77	68,84	99,81	68,06	
5-9 кл.	16467	16312			122	33	14	19	1				99,06	45,25	98,8	45,65	
10-11 кл.	3123	3121					2						99,94	49,47	99,9	50,26	
1-11 кл.	34950	34757	1		128	2	63	24	39	6	2		99,45	54,31	99,36	54,23	

Таблица № 17

Результаты обучения в дневных ОО за 2017-2018 учебный год в классах, осуществляющих образовательную деятельность по АООП для учащихся с ОВЗ по зрению, слуху, имеющих нарушение ОДА, ТНР (по состоянию на 01.07.2018)

Классы	Кол-во уч-ся на конец уч. года	Из них:						Из числа имеющих академическую задолженность:				2017-2018 уч. г.		2016-2017 уч. г.		
		не имеют академической задолженности (чел)	не прошли промежуточную аттестацию по уважительной причине (чел)	оставлены на повторный курс обучения (выпускники 4, 9, 11 кл.)	кроме того, продлен период ГИА	выпущены со справкой	имеют академическую задолженность (чел)	переведены условно	оставлены на повторное обучение	в том числе из числа оставленных на повторный курс обучения	по решению ПМПК	переведены на обучение по АООП	переведены на обучение по индивидуальному учебному плану	успеваемость (%)	качество знаний (%)	успеваемость (%)
1-4 кл.	252	251				1		1		1			99,6	48,24	97,7	48,9
5-9 кл.	166	166											100	50	100	51,1
10-11 кл.	8	8											100	62,5	100	50
1-11 кл.	426	425				1		1		1			99,77	49,42	98,6	49,9

Таблица № 18

Результаты обучения в дневных ОО за 2017-2018 учебный год в классах, осуществляющих образовательную деятельность по АООП для учащихся с ЗПР (по состоянию на 01.07.2018)

Классы	Кол-во уч-ся на конец уч. года	Из них:						Из числа имеющих академическую задолженность:				2017-2018 уч. г.		2016-2017 уч. г.		
		не имеют академической задолженности (чел)	не прошли промежуточную аттестацию по уважительной причине (чел)	оставлены на повторный курс обучения (выпускники 4, 9-х, 11-х кл.)	кроме того, продлен период ГИА	выпущены со справкой	имеют академическую задолженность (чел)	переведены условно	оставлены на повторное обучение	в том числе из числа оставленных на повторный курс обучения	по решению ПМПК	переведены на обучение по АООП	переведены на обучение по индивидуальному учебному плану	успеваемость (%)	качество знаний (%)	успеваемость (%)
1-4 кл.	226	217		1		8	7	1					96,02	28,68	97	27,9
5-9 кл.	107	106				1	1						99,07	2,8	98,8	5,9
10-11 кл.																
1-11 кл.	333	323		1		9	8	1					97	17,28	97,5	20,9

В таблице № 19 представлена обобщенная сравнительная характеристика показателей образовательных достижений учащихся по видам классов в сравнении с показателями прошлого года.

**Информация о разнице в показателях успеваемости и качества знаний учащихся
в 2018 году и 2017 году**

Показатели	Уровень образования	Общеобразовательные классы	Классы, осуществляющие образовательную деятельность по АООП для учащихся с ЗПР	Классы, осуществляющие образовательную деятельность по АООП для учащихся с ОВЗ по зрению, слуху, имеющим нарушение ОДА, ТНР
1	2	3	4	5
Успеваемость	1-4 кл.	-0,04	-0,98	+1,9
	5-9 кл.	+0,26	+0,27	0
	10-11 кл.	+0,04	-	0
	1-11 кл.	+0,09	-0,5	+1,17
Качество знаний	1-4 кл.	+0,78	+0,78	-0,66
	5-9 кл.	-0,4	-3,1	-1,1
	10-11 кл.	-0,79	-	+12,5
	1-11 кл.	+0,08	-3,62	-0,48

Примечание: + (рост показателя в 2018 году), - (снижение показателя в 2018 году)

По итогам проведенного анализа определено, что особого внимания заслуживают вопросы:

- успеваемости учащихся на уровне НОО в общеобразовательных классах, в классах, осуществляющих образовательную деятельность по АООП для учащихся с ЗПР;

- качества образования на уровне НОО в классах, осуществляющих образовательную деятельность по АООП для учащихся с ОВЗ по зрению, слуху, имеющим нарушение ОДА, ТНР

- качества образования на уровне ОО в общеобразовательных классах, в классах, осуществляющих образовательную деятельность по АООП для учащихся с ОВЗ по зрению, слуху, имеющим нарушение ОДА, ТНР, ЗПР;

- качества образования на уровне СО в общеобразовательных классах.

Результаты образовательной деятельности учащихся по видам классов повлияли на итоги работы ОО в целом по городу (Таблица № 20).

Таблица № 20

Результаты обучения в дневных ОО города за 2017-2018 учебный год

(общеобразовательные классы с учетом классов, осуществляющих обучение по АООП) без учета МБОУ ОСШ (по состоянию на 01.07.2018)

Классы	Кол-во уч-ся на конец уч. года	Из них:						Из числа имеющих академическую задолженность:						2017-2018 уч. г.		2016-2017 уч. г.	
		не имеют академической задолженности (чел)	не прошли по уважительной причине (чел)		оставлены на повторный курс обучения (выпускники 4, 9-х, 11-х кл.)	выпущены со справкой	имеют академическую задолженность (чел)	переведены условно	оставлены на повторное обучение	в том числе из числа оставленных на повторный курс обучения		переведены на обучение по АООП	переведены на обучение по индивидуальному учебному плану	успеваемость (%)	качество знаний (%)	успеваемость (%)	качество знаний (%)
			промежуточную аттестацию	государственную итоговую аттестацию						по решению ПМПК	переведены на обучение по АООП						
1	2	3	4	5	6	7	8	9	10	11	12	13	14	15	16	17	18
1-4 кл.	15838	15792	1		7		39	17	22	5	3			99,71	68,07	99,74	67,09
5-9 кл.	16740	16584			122		34	15	19	1				99,07	45,03	98,85	45,49
10-11 кл.	3131	3129				2								99,94	49,5	99,9	50,26
1-11 кл.	35709	35505	1		129	2	73	32	41	6	3			99,43	53,97	99,33	53,88

Таким образом, в 2017-2018 учебном году определены следующие основные результаты образовательной деятельности учащихся:

- повышение качества знаний учащихся на уровне НОО и в целом по городу;
- повышение показателя успеваемости учащихся на уровнях ООО, СОО и в целом по городу.

Гордостью областного центра являются учащиеся, окончившие учебный год на "4" и "5" (Таблицы № 21, 22, 23, 24).

Таблица № 21

Информация о количестве учащихся, окончивших 2017-2018 учебный год на "4" и "5", (общеобразовательные классы) без учета МБОУ ОСШ

	1-4 классы		5-9 классы		10-11 классы		1-11 классы	
	чел.	%	чел.	%	чел.	%	чел.	%
Количество учащихся на 01.07.2018	15360	X	16467	X	3123	X	34950	X
Оценивались	11298	73,6	16467	100	3123	100	30888	88,4
Количество учащихся, окончивших учебный год на "4" и "5"	7778	68,84	7452	45,25	1545	49,47	16775	54,31

Таблица № 22

Информация о количестве учащихся, окончивших 2017-2018 учебный год на "4" и "5" (классы, в которых осуществляется образовательная деятельность по АООП для учащихся с ЗПР)

	1-4 классы		5-9 классы		10-11 классы		1-11 классы	
	чел.	%	чел.	%	чел.	%	чел.	%
Количество учащихся на 01.07.2018	226	X	107	X	X	X	333	X
Оценивались	136	60,2	107	100	X	X	243	73
Количество учащихся, окончивших учебный год на "4" и "5"	39	28,68	3	2,8	X	X	42	17,28

Таблица № 23

Информация о количестве учащихся, окончивших 2017-2018 учебный год на "4" и "5" (классы, осуществляющие образовательную деятельность по АООП для учащихся с ОВЗ по зрению, слуху, имеющих нарушение ОДА, ТНР)

	1-4 классы		5-9 классы		10-11 классы		1-11 классы	
	чел.	%	чел.	%	чел.	%	чел.	%
Количество учащихся на 01.07.2018	252	X	166	X	8	X	426	X
Оценивались	170	67,5	166	100	8	100	344	80,75
Количество учащихся, окончивших учебный год на "4" и "5"	82	48,24	83	50,00	5	62,5	170	49,42

Таблица № 24

Информация о количестве учащихся, окончивших 2017-2018 учебный год на "4" и "5",
(в целом по городу) без учета МБОУ ОСШ

	1-4 классы		5-9 классы		10-11 классы		1-11 классы	
	чел.	%	чел.	%	чел.	%	чел.	%
Количество учащихся на 01.07.2018	15838	X	16740	X	3131	X	35709	X
Оценивались	11604	73,3	16740	100	3131	100	31475	88,14
Количество учащихся, окончивших учебный год на "4" и "5"	7899	68,07	7538	45,03	1550	49,5	16987	53,97

В 2018 году выпускникам 11-х классов удалось повысить результаты успеваемости. Успешно написав итоговое сочинение (изложение), все одиннадцатиклассники были допущены к прохождению государственной итоговой аттестации. По решению ГЭК два выпускника 11-х классов воспользуются правом передачи экзамена по математике в сентябре 2018 года (Таблица № 25).

Таблица № 25

Результаты освоения учащимися дневных образовательных организаций образовательной программы СОО (выпускники 11 классов) с учетом классов, осуществляющих обучение по АООП, без МБОУ ОСШ, без учета семейной формы получения образования

ГОД	число уч-ся на конец уч.г.	допущены к экзаменам	из числа обучающихся в ОО, допущенных к экзаменам				
			получили аттестат	получили справку	оставлены на повторн. курс обучения	продлен учебный год по ув. причинам	успеваемость (%)
2010	1554	1553	1542	12	-		99,2
2011	753	753	735	18	-		97,6
2012	1787	1787	1756	31	-		98,3
2013	1638	1638	1553	84	-	1	94,9
2014	1559	1559	1552	7	-	-	99,6
2015	1410	1409	1391	18	-	-	98,7
2016	1461	1460	1458	2	-	-	99,8
2017	1409	1409	1406	3	-	-	99,79
2018	1469	1469	1467	2	-	-	99,86

В 2018 году по итогам экзаменационной сессии значительно сокращается количество выпускников 9-х классов дневных образовательных организаций, не освоивших образовательную программу основного общего образования (Таблица № 26).

Таблица № 26

Результаты освоения учащимися дневных образовательных организаций образовательной программы ООО (выпускники 9 классов) с учетом классов, осуществляющих обучение по АООП, без МБОУ ОСШ, без учета семейной формы получения образования

ГОД	число уч-ся на конец уч.г.	допущены к экзаменам	из числа обучающихся в ОУ, допущенных к экзаменам							
			получили аттестат	получили справку	оставлены на повторн. курс обучения (в том числе из числа обучающихся, не допущенных к экз.)	переведены на индивидуальное обучение	продлен учебный год по ув. причинам	другое	успеваемость (%)	
2010	3117	3109	3109	1	7			0		99,7
2011	2851	2843	2841	0	8			2		99,6
2012	2785	2777	2776	1	8			0		99,7
2013	2692	2686	2684	0	7			0		99,7
2014	2743	2735	2455	9	277			2		89,6
2015	2527	2523	2318	-	193	9		3		91,8
2016	2574	2571	2427	1	141	0		-		94,4
2017	2885	2882	2718	1	160	-		5	1	94,9
2018	3037	3030	2915	-	122	-		-	-	95,98

В целях обеспечения информационной прозрачности, доступности результатов образовательных достижений учащихся представлен рейтинг образовательных организаций (Таблицы № 27-30).

Таблица № 27

Рейтинг ОО по показателю обученности по итогам 2017-2018 учебного года (без ОШ) (общеобразовательные классы)

№ п/п	ОО	%	№ п/п	ОО	%	№ п/п	ОО	%
1.	3	100,0	3.	25	99,8	9.	95	99,2
	5	100,0		36	99,8		2	99,2
	6	100,0		СЮ	99,8		49	99,2
	8	100,0	4.	22	99,7	10.	23	99,1
	14	100,0		4	99,7		51	99,1
	17	100,0		10	99,7	11.	35	99,0
	21	100,0	5.	43	99,6	12.	9	98,9
	45	100,0		33	99,6	13.	93	98,6
	52	100,0		59	99,6	14.	82	98,5
	ЭБЛ	100,0		20	99,6	15.	73	98,4
24	99,9	30		99,6	16.	77	98,3	
2.	11	99,9	6.	68	99,5	17.	34	97,8
	62	99,9	7.	26	99,4	18.	54	97,4
3.	1	99,8		8.	50	99,4	19.	60
	28	99,8	37		99,3	20.	70	93,0
	55	99,8	27		99,3			

Таблица № 28

Рейтинг ОО по показателю обученности по итогам 2017-2018 учебного года (ОШ) (общеобразовательные классы)

№ п/п	ОО	%
1.	12	99,6
2.	69	99,1
3.	48	97,3

**Рейтинг ОО по показателю
качества знаний по итогам 2017-2018 учебного года (без ОШ)
(общеобразовательные классы)**

№ п/п	ОО	%	№ п/п	ОО	%	№ п/п	ОО	%
1.	3	76,0	16.	52	55,1	32.	36	47,6
2.	6	70,4	17.	68	54,5	33.	23	47,3
3.	21	70,2	18.	17	53,9		28	47,3
4.	45	68,7	19.	43	53,5	34.	82	47,2
5.	25	67,9	20.	27	52,7	35.	62	47,1
7.	24	66,5	21.	93	52,5	36.	49	46,7
8.	11	65,1	22.	37	52,3	37.	30	46,1
9.	8	64,8	23.	59	51,9	38.	9	45,1
10.	14	60,4	24.	95	51,5	39.	73	45,0
11.	20	59,9	25.	1	50,9	40.	33	44,1
12.	51	59,7	26.	34	50,7	41.	54	43,1
13.	5	56,1	27.	4	49,5	42.	2	40,4
14.	ЭБЛ	55,8	28.	55	48,9	43.	70	39,8
	10	55,8	29.	СЮ	48,6	44.	60	36,6
	22	55,8	30.	35	48,5	45.	77	35,6
15.	50	55,3	31.	26	48,3			

Таблица № 30

**Рейтинг ОО по показателю качества знаний по итогам 2017-2018 учебного года (ОШ)
(общеобразовательные классы)**

№ п/п	ОО	%
1.	48	53,1
2.	12	50,4
3.	69	40,1

Динамика образовательных достижений в разрезе образовательных организаций представлена в таблице № 31.

Таблица № 31

Образовательные достижения учащихся 2017-2018 учебного года

Показатели	2018 год	2017 год	2016 год	2015 год	2014 год	ОО (2018 г.)
Повысился показатель обученности и качества знаний учащихся	15 ОО	14 ОО	8 ОО	13 ОО	5 ОО	МБОУ СШ № 4, 5, 9, 17, 27, 28, 36, 43, 45, 52, 59, 82, 93, ОШ № 48, 69
Повысился показатель качества знаний учащихся при 100 % успеваемости	3 ОО	3 ОО	4 ОО	3 ОО	2 ОУ	МБОУ Гимназия № 3, 21, ЭБЛ
Показатель обученности учащихся выше общегородского показателя (99,43 %)	27 ОО	31 ОО	27 ОО	27 ОО	31 ОО	МБОУ Гимназия № 3, 6, 21, 24, 25, СШ № 1, 4, 5, 8, 10, 11, 14, 17, 22, 28, 30, АСШ СЮ, 33, 36, 43, 45, 52, 59, 62, 68, ОШ № 12, ЭБЛ

Показатель качества знаний учащихся в общеобразовательных классах выше общегородского показателя (54,31 %)	18 00	20 00	18 00	16 00	18 00	МБОУ Гимназия № 3, 6, 21, 24, 25, СШ № 5, 8, 10, 11, 14, 20, 22, 45, 50, 51, 52, 68, ЭБЛ
Понизился показатель успеваемости, качества знаний учащихся	5 00	12 00	11 00	3 00	14 00	МБОУ СШ № 1, 23 имени А.С. Пушкина, 30, 35, 49
Повысился показатель обученности и качества знаний учащихся в 10-11 классах (общеобразовательные классы)	2 00	3 00	3 00	2 00	20 00	МБОУ СШ № 5,62
Понизился показатель обученности и качества знаний учащихся в 10-11 классах (общеобразовательные классы)	-	1 00	1 00	5 00	-	-
Понизился показатель успеваемости и качества знаний в 5-9 классах (общеобразовательные классы)	6 00	12 00	11 00	4 00	19 00	МБОУ СШ № 2, 11, 20, 23 имени А.С. Пушкина, 35, 70
Повысился показатель успеваемости и качества знаний в 5-9 классах (общеобразовательные классы)	14 00	15 00	9 00	20 00	-	МБОУ СШ № 4, 9, 27, 28, СЮ, 36, 43, 45, 50, 59, 93, ОШ № 12, 48, Гимназия № 24

Сравнительный анализ результатов работы МБОУ ОСШ, представленный в Приложении № 1, свидетельствует о том, что в 2018 году в учреждении:

- отмечен рост показателя успеваемости учащихся на уровне основного общего образования на 6,3 %, в целом по школе – на 1,4 %;
- отмечено снижение показателя успеваемости учащихся на уровне среднего общего образования на 4,2 %,
- наблюдается снижение показателя успеваемости учащихся, не успевающих по итогам предыдущего учебного года.

5. Результаты ГИА 9

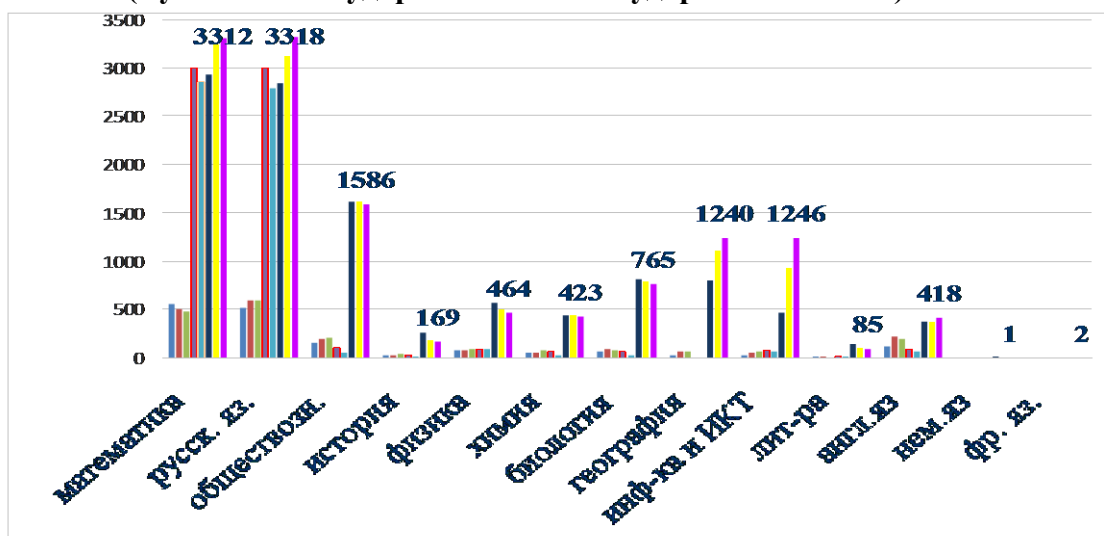
В 2018 году выпускникам 9-х классов необходимо было сдать 4 экзамена: по двум обязательным предметам (русский язык и математика) и двум предметам по выбору (физика, химия, биология, история, география, информатика и ИКТ, иностранный язык, обществознание, литература). Для получения аттестата об основном общем образовании необходимо было получить положительные оценки по всем четырем предметам.

Кроме того, в режиме апробации было проведено итоговое собеседование по русскому языку, в котором приняли участие девятиклассники из 7 школ: МБОУ СШ № 14, 23 имени А.С. Пушкина, 28, 50, 68, 82, Гимназия № 25.

В 2018 году в ГИА-9 принимали участие учащиеся из 55 общеобразовательных организаций, в том числе из НЧОУ СЭЛ, АНО школа "Ксения", ГБНОУ АО "АГЛ имени М.В. Ломоносова", ГБОУ АО КШИ АМКК. Динамика числа участников ГИА-9 (ОГЭ и ГВЭ) представлена в диаграмме № 2. Увеличение количества участников ГИА-9 отмечено по математике, русскому языку, географии, информатике и ИКТ, английскому и французскому языкам.



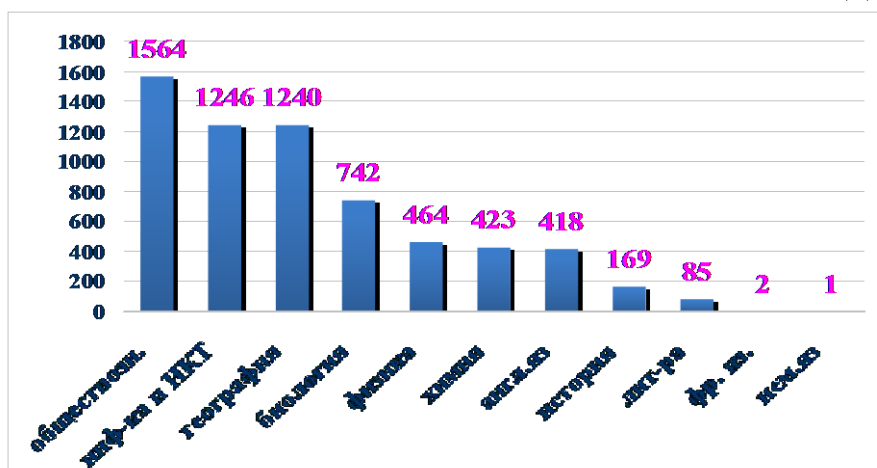
Динамика числа учащихся 9-х классов, принимавших участие в государственной итоговой аттестации (с учетом негосударственных и государственных ОО)



В 2018 году выпускники 9 классов школ города Архангельска приняли участие в ОГЭ по 13 учебным предметам.

Среди учебных дисциплин по выбору самыми массовыми стали экзамены по обществознанию, информатике и ИКТ и географии (Диаграмма № 3).

Диаграмма № 3



Для проведения государственной итоговой аттестации в 2018 году было открыто 32 пункта проведения экзаменов. Динамика числа ППЭ представлена в таблице № 32.

Таблица № 32

Динамика численности пунктов проведения экзаменов в 9-х классах

Учебный год	Количество ППЭ	ОО
2013-2014	36	МБОУ СОШ № 1, 2, 5, 9, 10, 11, 14, 20, 22 (2 ППЭ), 23 имени А.С. Пушкина, 26, 27, 28, 30, АСОШ СЮ, 33, 35, 37, 50, 52, 55, 59, 68, 73, 77, 93, МБОУ ОГ № 3, 21, 24, МБОУ ОСОШ (УКП), ГБУ АО "Опорно-экспериментальный РЦ"
2014-2015	31	МБОУ СШ № 2, 5, 10 (на дому), 11, 22, 23 имени А.С. Пушкина, 26, 28, 30, АСОШ СЮ, 33, 35, 36, 37, 50, 52 (2 ППЭ, в т.ч. 1 на дому), 59, 73, 77 (2 ППЭ, в т.ч. 1 на дому), МБОУ Гимназия № 3, 21, 24, ГБУ АО "Опорно-экспериментальный РЦ", МБОУ ОСШ (4 ППЭ на базе УКП, 1 на дому), ЦВСНП УМВД России по Архангельской области

2015-2016	27	МБОУ СШ № 2, 5, 8 (на дому), 20, 22, 22 (на дому), 23 имени А.С. Пушкина, 26, 30, АСШ СЮ, 34, 35 (на дому -2 ППЭ), 36, 37, 49, 52, 55, 68, 73, 82 (на дому), ОСШ (2 ППЭ на базе УКП), ГБУ АО "Опорно-экспериментальный РЦ", МБОУ Гимназия № 3, 21, 24
2016-2017	27	МБОУ СШ № 2, 5, 5 (на дому), 20, 22, 23 имени А.С. Пушкина (на дому), 26, 30, АСШ СЮ, 34, 35 (на дому), 36, 37, 49, 52, 55, 59, 73, 93 (на дому), ОСШ (3 ППЭ на базе УКП), ГБУ АО "Опорно-экспериментальный РЦ", МБОУ Гимназия № 3 (на дому), 21, 24
2017-2018	32	МБОУ СШ № 2, 5, 5 (на дому), 8 (на дому), 11, 20, 22, 23 имени А.С. Пушкина, 26, 30, 34, 34 (больница), 35 (2 ППЭ на дому), 36, 37, 49, 52, 55, 59, 73, 77, ОШ № 69, ОСШ (3 ППЭ на базе УКП), ГБУ АО "Опорно-экспериментальный центр для детей с ограниченными возможностями", МБОУ Гимназия № 3, 21, 24, МБОУ ЭБЛ, ЦВСНП УМВД России по Архангельской области

За нарушение порядка проведения ГИА (наличие мобильного телефона) один человек удален с экзамена без права пересдачи в текущем учебном году (пересдача в сентябре 2018 г.) (Таблица 33).

Таблица № 33

Информация о выпускниках, удаленных с экзаменов

2013-2014 учебный год	2014-2015 учебный год	2015-2016 учебный год	2016-2017 учебный год	2017-2018 учебный год
3	3	1	4	1
МБОУ СОШ № 30 (1 чел.), МБОУ СОШ № 82 (2 чел.)	МБОУ Гимназия № 3 (1 чел.), МБОУ СШ № 4 (1 чел.), использование мобильных телефонов, МБОУ ОСШ (1 чел.)	МБОУ СШ № 27 (1)	МБОУ СШ № 33 (1 чел.), 59 (1 чел.), 77 (1 чел.), 82 (1 чел.)	МБОУ СШ № 35 (1 чел.)

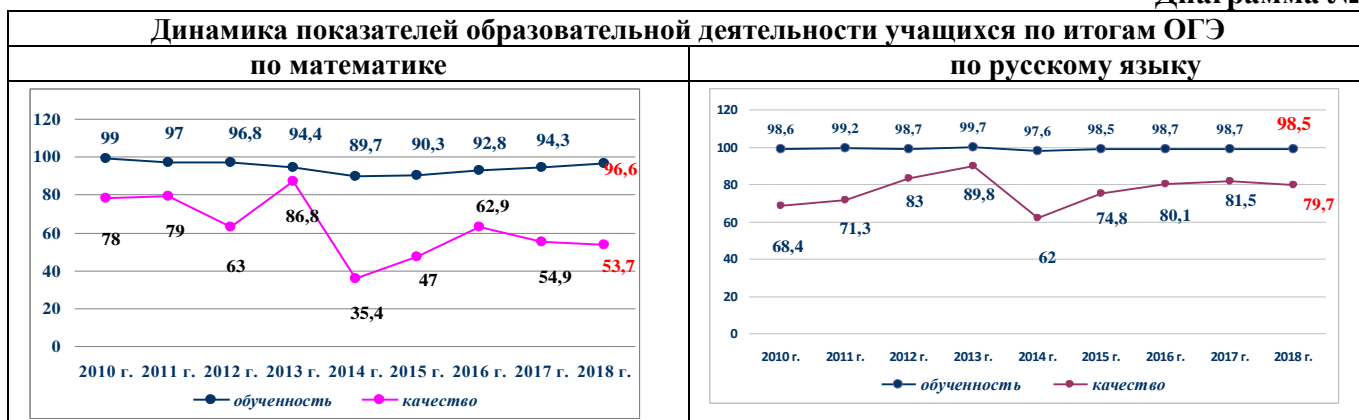
Мониторинг результатов ГИА определил следующие тенденции в изменении результатов по математике (Диаграмма № 4):

- повышение показателя успеваемости учащихся на 2,3 %;
- снижение показателя качества знаний девятиклассников на 1,2 %.

По русскому языку отмечается:

- незначительное сокращение значения показателя успеваемости учащихся на 0,2 %;
- снижение показателя качества знаний учащихся на 1,8 %.

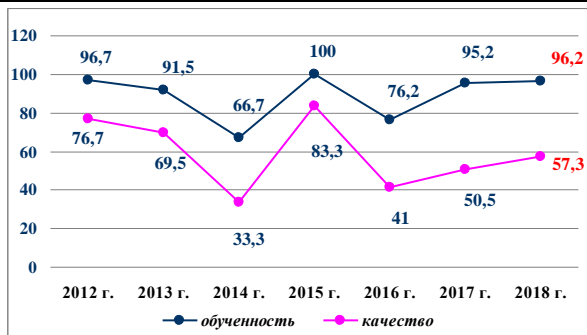
Диаграмма № 4



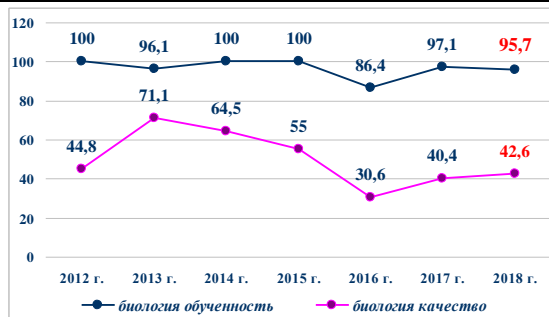
На экзаменах по выбору отмечено повышение показателей успеваемости учащихся по географии, информатике и ИКТ, физике, химии и качества знаний по географии, биологии, обществознанию (Диаграмма № 5)

Динамика показателей образовательной деятельности учащихся по итогам ОГЭ по учебным предметам по выбору

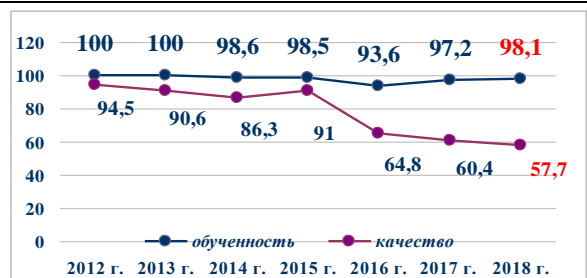
география



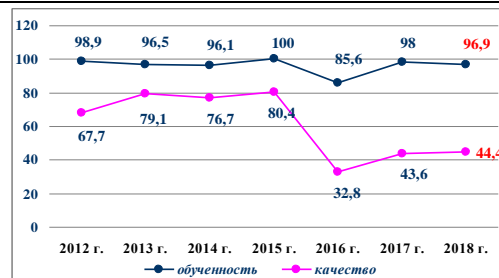
биология



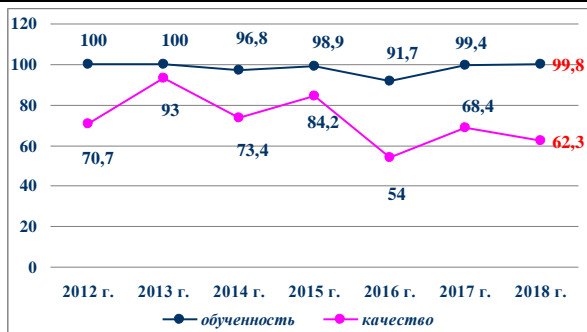
информатика и ИКТ



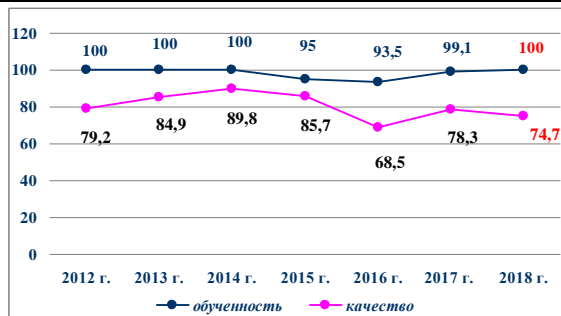
обществознание



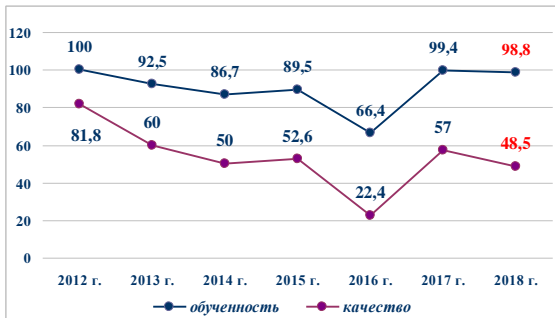
физика



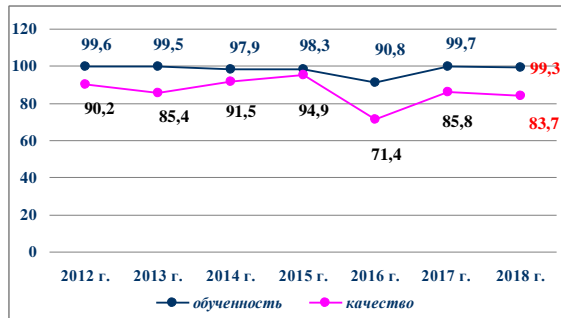
ХИМИЯ



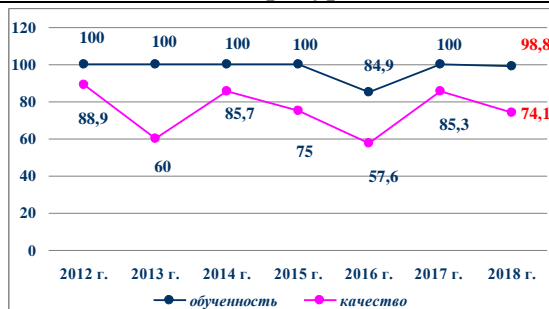
история



английский язык



литература



В таблице № 34 представлена сравнительная характеристика значения среднего балла ОГЭ. Повышение значения среднего балла отмечено по биологии, географии, обществознанию, снижение - по математике, русскому языку, физике, химии, информатике и ИКТ, истории, английскому языку.

Количество участников ОГЭ, набравших максимальное количество баллов, увеличилось по физике, информатике и ИКТ, географии, сократилось по математике, русскому языку, химии, географии, английскому языку, обществознанию.

Количество участников ОГЭ, не набравших минимальное количество баллов, сократилось по математике, физике, химии, информатике и ИКТ, увеличилось по русскому языку, биологии, истории, обществознанию, английскому языку, литературе.

Таблица № 34

№	Учебный предмет	Количество участников ОГЭ, чел.			Средний балл			Количество участников ОГЭ, набравших максимальное количество баллов, чел.			Количество участников ОГЭ, не набравших минимальное количество баллов, чел.		
		2017	2018	разница в показателях	2017	2018	разница в показателях	2017	2018	разница в показателях	2017	2018	разница в показателях
1	2	3	4	5	6	7	8	9	10	11	12	13	14
1	Математика	3151	3206	55	15,6	15,3	-0,3	8	2	-6	181	110	-71
2	Русский язык	3051	3216	165	31,5	30,7	-0,8	135	51	-84	40	47	7
3	Физика	503	464	-39	23,3	22,8	-0,5	0	1	1	3	1	-2
4	Химия	434	423	-11	23,9	22,8	-1,1	17	7	-10	4	0	-4
5	Информатика и ИКТ	926	1246	320	13	12,8	-0,2	34	42	8	26	24	-2
6	Биология	767	742	-25	23,2	24,1	0,9	0	0	0	22	32	10
7	История	179	169	-10	24	23,4	-0,6	0	0	0	1	2	1
8	География	1109	1240	131	19,4	20,5	1,1	7	3	-4	53	47	-6
9	Англ.яз.	380	418	38	56,6	56,3	-0,3	5	3	-2	1	3	2
10	Немецкий яз.	2	1	-1	39,5	56	16,5	0	0	0	0	0	0
11	Французский яз.	1	2	1	35	60,5	25,5	0	0	0	0	0	0
12	Обществознание	1586	1564	-22	23,1	23,2	0,1	1	0	-1	31	48	17
13	Литература	102	85	-17	18,1	24,2	6,1	10	5	-5	0	1	1

В таблице № 35 представлена информация об общеобразовательных организациях, в которых выпускники выполнили экзаменационную работу на 100 % (получили максимальный балл).

Анализ позволяет сделать следующие выводы:

- сохраняется на уровне прошлого года число учебных предметов, по которым на экзамене учащиеся набрали максимальное количество баллов (2014 г. – 3 предмета, 2015 г. – 4 предмета, 2016 г.- 6 предметов, 2017 г. – 8 предметов, 2018 г.- 8 предметов);
- впервые за 5 лет учащийся МБОУ СШ № 11 набрал максимальное количество баллов за экзаменационную работу по физике;
- на протяжении четырех лет учащиеся отдельных школ, гимназий (выделены в таблице 35) достигают высоких результатов на экзамене по русскому языку.

Таблица № 35

Количество учащихся, набравших максимальный балл за экзаменационную работу

Учебный предмет	Образовательная организация	Количество учащихся, набравших максимальный балл, чел.				
		2014 г.	2015 г.	2016 г.	2017 г.	2018 г.
Математика (максимальный балл – 32 б.)	МБОУ СШ № 1	-	-	1	-	-
	МБОУ Гимназия № 3	2	-	1	-	-
	МБОУ Гимназия № 6	-	-	2	-	-
	МБОУ СШ № 8	2	-	-	-	-
	МБОУ Гимназия № 21	-	-	2	-	-
	МБОУ СШ № 33	-	-	-	1	-
	МБОУ СШ № 68	-	-	1	-	-
	МБОУ ЭБЛ	-	-	-	1	-
	АНО школа "Ксения"	-	-	1	-	-
	ГБНОУ АО "АГЛ имени М.В. Ломоносова"	-	2	3	6	2
Русский язык (максимальный балл – 39 б.)	МБОУ СШ № 1	-	3	-	2	4
	МБОУ СШ № 2	-	-	1	3	-
	МБОУ Гимназия № 3	3	8	10	15	6
	МБОУ СШ № 4	-	-	1	-	-
	МБОУ Гимназия № 6	-	2	10	16	3
	МБОУ СШ № 8	-	3	4	5	-
	МБОУ СШ № 9	-	-	-	1	-
	МБОУ СШ № 10	1	-	6	8	-
	МБОУ СШ № 11	4	3	1	1	2
	МБОУ ОШ № 12	-	-	2	-	-
	МБОУ СШ № 14	-	3	2	2	2
	МБОУ СШ № 17	1	-	1	1	-
	МБОУ Гимназия № 21	4	3	8	6	-
	МБОУ СШ № 22	-	2	-	3	1
	МБОУ Гимназия № 24	4	5	6	3	3
	МБОУ Гимназия № 25	1	2	3	3	1
	МБОУ СШ № 26	1	-	-	1	2
	МБОУ СШ № 27	-	1	-	2	-
	МБОУ СШ № 28	1	1	2	2	1
	МБОУ СШ № 30	-	-	2	2	-
	МБОУ АСШ СЮ	-	-	-	1	-
	МБОУ СШ № 33	-	-	2	-	-
	МБОУ СШ № 35	1	1	1	1	-
	МБОУ СШ № 36	-	-	-	2	-
	МБОУ СШ № 37	-	-	1	-	-
	МБОУ СШ № 43	1	1	-	2	-
МБОУ СШ № 45	4	11	3	9	1	
МБОУ СШ № 49	-	1	1	-	1	

	МБОУ СШ № 50	1	2	3	4	3
	МБОУ СШ № 51	-	-	-	2	1
	МБОУ СШ № 52	-	-	3	2	1
	МБОУ СШ № 55	-	-	1	-	2
	МБОУ СШ № 59	-	1	-	3	3
	МБОУ СШ № 62	-	2	1	1	1
	МБОУ СШ № 68	-	-	1	-	-
	МБОУ ОШ № 69	1	-	-	-	-
	МБОУ СШ № 73	-	-	2	2	-
	МБОУ СШ № 77	-	-	2	1	1
	МБОУ СШ №82	-	-	-	-	1
	МБОУ СШ № 95	-	-	2	4	2
	МБОУ ЭБЛ	1	3	1	8	1
	АНО школа "Ксения"	2	1	-	-	1
	ГБНОУ АО "АГЛ имени М.В. Ломоносова"	8	11	9	16	7
	ГБОУ АО КШИ	-	-	1	1	-
Химия (максимальное количество баллов – 34 б.)	МБОУ СШ № 2	-	-	-	1	-
	МБОУ Гимназия № 3	-	-	1	1	-
	МБОУ Гимназия № 6	-	-	2	6	-
	МБОУ СШ № 8	-	-	-	1	-
	МБОУ СШ № 10	-	-	2	-	-
	МБОУ Гимназия № 21	-	-	1	1	-
	МБОУ Гимназия № 24	-	-	-	-	2
	МБОУ СШ № 33	-	-	1	-	-
	МБОУ СШ № 45	-	-	-	1	-
	МБОУ СШ № 49	-	-	-	1	-
	МБОУ СШ № 50	2	-	-	1	2
	МБОУ СШ № 51	-	-	1	-	-
	МБОУ СШ № 95	-	-	-	-	1
ГБНОУ АО "АГЛ имени М.В. Ломоносова"	-	-	1	4	2	
Английский язык (максимальное количество баллов – 70 б.)	МБОУ Гимназия № 3	-	-	-	1	-
	МБОУ Гимназия № 6	-	1	-	1	1
	МБОУ Гимназия № 21	-	-	-	1	-
	МБОУ СШ № 59	-	-	-	1	-
	МБОУ ЭБЛ	-	-	-	1	-
ГБНОУ АО "АГЛ имени М.В. Ломоносова"	-	-	-	-	2	
Информатика и ИКТ (максимальное количество баллов – 22 б.)	МБОУ СШ № 1	-	-	-	-	4
	МБОУ Гимназия № 3	-	2	4	5	3
	МБОУ Гимназия № 6	-	-	1	4	3
	МБОУ СШ № 8	-	-	-	1	-
	МБОУ СШ № 10	-	-	1	-	-
	МБОУ СШ № 11	-	-	-	5	4
	МБОУ ОШ № 12	-	-	-	-	1
	МБОУ СШ № 14	-	-	-	-	1
	МБОУ СШ № 17	-	-	1	-	-
	МБОУ Гимназия № 21	-	-	1	1	1
	МБОУ СШ № 22	-	-	-	1	-
	МБОУ Гимназия № 24	-	-	2	3	4
	МБОУ СШ № 26	-	-	-	1	1
	МБОУ СШ № 28	-	-	-	1	1
	МБОУ АСШ СЮ	-	-	-	1	-
	МБОУ СШ № 35	-	-	-	-	1
	МБОУ СШ № 36	-	-	-	-	1
	МБОУ СШ № 43	-	-	1	1	-
	МБОУ СШ № 45	-	-	-	-	1
	МБОУ СШ № 52	-	-	-	-	1
МБОУ СШ № 59	-	-	-	-	1	
МБОУ СШ № 68	-	-	-	1	-	
ГБНОУ АО "АГЛ имени М.В. Ломоносова"	-	2	5	9	13	
АНО школа "Ксения"	-	-	-	-	1	
География (максимальное количество баллов – 22 б.)	МБОУ СШ № 10	-	-	1	-	-
	МБОУ СШ № 11	-	-	-	1	-

количество баллов – 32 б.)	МБОУ СШ № 20	-	-	-	2	
	МБОУ СШ № 50	-	-	-	1	
	МБОУ СШ № 59	-	-	-	-	2
	МБОУ СШ № 62	-	-	-	1	
	ГБНОУ АО "АГЛ имени М.В. Ломоносова"	-	-	2	2	1
Литература (максимальное количество баллов – 33 б. (до 2018 г. - 23 б.)	МБОУ Гимназия № 3	-	-	4	-	
	МБОУ Гимназия № 6	-	-	-	1	-
	МБОУ СШ № 8	-	-	1	1	-
	МБОУ СШ № 10	-	-	-	1	-
	МБОУ СШ № 14	-	-	-	1	-
	МБОУ СШ № 22	-	-	-	-	1
	МБОУ СШ № 33	-	-	-	1	-
	МБОУ СШ № 37	-	-	-	-	1
	МБОУ СШ № 45	-	-	-	1	-
	МБОУ СШ № 52	-	-	-	1	-
	МБОУ СШ № 59	-	-	-	1	-
	МБОУ СШ № 62	-	-	-	1	-
МБОУ ЭБЛ	-	-	-	1	-	
ГБНОУ АО "АГЛ имени М.В. Ломоносова"	-	-	-	-	3	
Обществознание (максимальное количество баллов – 39 б.)	МБОУ СШ № 36	-	-	-	1	-
Физика (максимальное количество баллов – 40 б.)	МБОУ СШ № 11	-	-	-	-	1

Результаты участия выпускников школ города Архангельска в ОГЭ в 2018 году в разрезе учебных предметов и образовательных организациях представлены в Приложениях № 2-14.

6. Результаты ГИА-11

В 2018 году государственная итоговая аттестация по программам среднего общего образования организована в три этапа:

- 1 этап – досрочный (21.03.2018-11.04.2018);
- 2 этап – основной (28.05.2018-02.07.2018);
- 3 этап – дополнительный (04.09.2018-15.09.2018).

Основная волна ГИА-11 началась с 28 мая. С 22 июня по 02 июля проходили экзамены для выпускников, не явившихся на ЕГЭ по уважительной причине, досрочно завершивших экзамен по уважительной причине, не преодолевших минимальный порог по одному из обязательных предметов (математика, русский язык).

Новации при проведении ГИА-11 2018 года.

Внедрение печати во всех пунктах проведения единого государственного экзамена полного черно-белого комплекта экзаменационных материалов.

Проведение 17 мая 2018 года итоговой всероссийской тренировки единого государственного экзамена по обществознанию с участием обучающихся, печатью полного комплекта черно-белых экзаменационных материалов в аудиториях ППЭ и последующим их сканированием в штабе ППЭ.

Осуществление 18 мая 2018 года тренировки технологии проведения ЕГЭ по иностранным языкам (устно) с участием обучающихся, печатью полного комплекта



черно-белых экзаменационных материалов в аудиториях ППЭ и последующим их сканированием в штабе ППЭ.

Обучение специалистов, привлекаемых к ГИА-11, в очной и заочной форме:

- на федеральном уровне с помощью "Учебной платформы по подготовке специалистов, привлекаемых к ГИА" на федеральном портале <https://edu.rustest.ru> (с получением сертификата);

- на региональном уровне специалистами ГАУ АО ЦОКО на базе МБОУ Гимназия № 6 города Архангельска;

- на муниципальном уровне специалистами департамента образования были проведены совещания и рабочие встречи с руководителями ППЭ;

- на уровне образовательного учреждения проводились совещания лиц, привлекаемых к организации и проведению ГИА-11 в 2018 году.

Увеличение количества ППЭ ЕГЭ (с 13 до 14).

Увеличение на 9,2 % числа аудиторий с on-line видеонаблюдением (в 2017 году – 70,9 %, в 2018 – 80,1 % от общего количества аудиторий).

Использование в 7 ППЭ ЕГЭ стационарных металлодетекторов (МБОУ СШ № 1, 10, 11, 17, 28, 35, 43).

Изменения в контрольно-измерительных материалах (по русскому языку, информатике и ИКТ, литературе, обществознанию, химии, физике) – оптимизирована структура экзаменационной работы.

Изменения в части организации экзамена в аудиториях (согласно методическим рекомендациям изменились инструкции для организаторов в аудитории); изменения в части организации экзамена для руководителя ППЭ.

Пункты проведения экзаменов и количество выпускников

В 2018 году ГИА по программам среднего общего образования выпускники сдавали на базе 14 ППЭ.

Информация о динамике числа ППЭ, задействованных в проведении ЕГЭ в 2012-2018 гг., представлена в таблице № 36.

Таблица № 36

Информация о динамике числа пунктов проведения ЕГЭ

Учебный год	Количество ППЭ	ОО
2012 -2013	20	МБОУ СОШ № 1, 2, ОГ № 6, СОШ № 8, 9, 10, 11, 14, 17, ОГ № 24, 25, СОШ № 28, 35, 43, 45, 50, 59, 62, 77, ГБУ АО "Опорно-экспериментальный РЦ"
2013-2014	18	МБОУ СОШ № 1, ОГ № 6, СОШ № 8, 9, 10, 11, 14, 17, ОГ № 25, СОШ № 28, 35, 43, 45, 50, 59, 62, 77, ГБУ АО "Опорно-экспериментальный РЦ"
2014-2015	16	МБОУ СШ № 1, Гимназия № 6, СШ № 8, 9, 10, 11, 14, 17, Гимназия № 25, СШ № 28, 35, 43, 45, 50, 62, 77
2015-2016	16	МБОУ СШ № 1, Гимназия № 6, СШ № 8, 9, 10, 11, 14, 17, Гимназия № 25, СШ № 28, 35, 43, 45, 50, 62, 77
2016-2017	13	МБОУ СШ № 1, Гимназия № 6, СШ № 8, 9, 10, 17, 28, 35, 43, 45, 50, 62, 77
2017-2018	14	МБОУ СШ № 1, Гимназия № 6, СШ № 8, 9, 10, 11, 17, 28, 35, 43, 45, 50, 62, 77

В этом учебном году на базе МБОУ СШ № 11 функционировал резервный ППЭ для выпускников, находящихся на карантине.

Технологии "Печать КИМ" и "Сканирование ЭМ" были впервые внедрены в ППЭ города Архангельска в 2017 году. Однако в этом учебном году технология печати ЭМ усовершенствована: в аудиториях ППЭ впервые стали печатать полный черно-белый комплект экзаменационных материалов. Все бланки и КИМы печатались в черно-белом формате и заполнялись выпускниками с одной стороны.

Еще одной новацией стало введение новой отчетной формы: ведомости учета времени отсутствия участника ГИА в аудитории.

Нововведения позволили оптимизировать работу ППЭ, устранить ошибки при комплектовании ЭМ, сделать процедуру проведения ЕГЭ максимально прозрачной и четкой.

В 2018 году ППЭ дооснащены средствами видеонаблюдения за счет средств федерального бюджета. Так, 137 аудиторий, задействованных на экзаменах, были оснащены on-line видеонаблюдением, что на 9,2 % больше, чем в прошлом учебном году. Однако в ППЭ остаются аудитории, оснащенные off-line видеонаблюдением. Это те аудитории, в которых экзамены сдают обучающиеся с ОВЗ, что соответствует требованиям федерального законодательства. В двух ППЭ ЕГЭ (МБОУ Гимназия № 6 и МБОУ СШ № 9) все аудитории в этом году были полностью оснащены on-line видеонаблюдением.

Кроме того, для выпускников, имеющих ограниченные возможности здоровья, детей-инвалидов и инвалидов, а также обучающихся по образовательным программам среднего общего образования в специальных учебно-воспитательных учреждениях закрытого типа, в учреждениях, исполняющих наказание в виде лишения свободы, на базе 4 образовательных организаций г. Архангельска были организованы пункты проведения государственных выпускных экзаменов: МБОУ СШ № 23, 34, 70, МБОУ ОСШ (включая учебно-консультационные пункты при МБОУ ОСШ), 1 пункт функционировал на базе ГБОУ АО "Опорно-экспериментальный РЦ", и еще один – на дому.

Всего в 2018 году в ГИА-11 приняли участие 1813 выпускников. Из них:

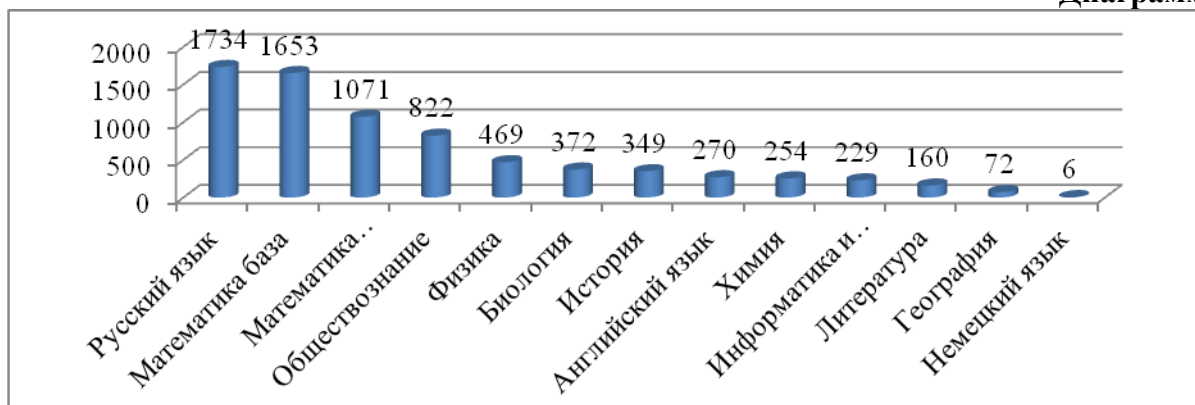
- единый государственный экзамен сдавали 1749 чел. (с учетом ГБНОУ АО "АГЛ имени М.В. Ломоносова", ГБОУ АО КШИ АМКК, АНО школа "Ксения", НЧОУ СЭЛ);

- государственный выпускной экзамен – 62 чел.;

- сочетание форм (ЕГЭ и ГВЭ) – 2 чел.

В 2018 году выпускники 11 классов школ города Архангельска приняли участие в ЕГЭ по 13 общеобразовательным предметам. Рейтинг предметов по выбору выпускников для сдачи ЕГЭ распределился следующим образом (Диаграмма № 6).

Диаграмма № 6



Как и прежде, среди предметов по выбору наибольшей популярностью среди одиннадцатиклассников пользовались обществознание - 46,9 %, физика - 26,9 %, биология – 21,2 %, история – 19,9 %.

Данные о динамике числа выпускников, принявших участие в ГИА в основные сроки, представлены в таблице № 37.

Таблица № 37

Динамика числа выпускников, участвующих в ЕГЭ

Предмет	2014-2015 учебный год		2015-2016 учебный год		2016-2017 учебный год		2017-2018 учебный год	
	Кол-во выпускников ОО, участвующих в ЕГЭ	% от общего количества выпускников ОО	Кол-во выпускников ОО, участвующих в ЕГЭ	% от общего количества выпускников ОО	Кол-во выпускников ОО, участвующих в ЕГЭ	% от общего количества выпускников ОО	Кол-во выпускников ОО, участвующих в ЕГЭ	% от общего количества выпускников ОО
Математика (база)	963	55,2	1550	87,0	1577	91,8	1628	93,0
Математика (профиль)	1425	81,8	1089	61,2	1018	59,3	1021	58,4
Русский язык	1719	98,6	1740	97,7	1655	96,4	1731	98,9
Обществознание	80	50,5	795	44,6	794	46,2	752	42,9
Физика	504	28,9	457	25,7	500	29,1	418	23,9
Биология	336	19,3	300	16,8	325	18,9	338	19,3
История	397	22,8	344	19,3	352	20,5	308	17,6
Химия	204	11,7	201	11,3	199	11,6	236	13,5
Английский язык	241	13,8	224	12,6	224	13,1	232	13,2
Английский язык (раздел "Говорение")	234	13,	219	12,3	230	13,4	228	13,0
Информатика и ИКТ	205	11,8	160	9,0	194	11,3	199	11,4
Литература	121	6,9	108	6,1	134	7,8	132	7,5
География	34	2,0	18	1,0	29	1,7	54	3,1
Немецкий язык	4	0,2	5	0,3	5	0,3	4	0,2
Немецкий язык (раздел "Говорение")	4	0,2	4	0,2	4	0,2	4	0,2
Французский язык	2	0,1	1	0,1	1	0,06	0	0
Французский язык (раздел "Говорение")	2	0,1	1	0,1	1	0,06	0	0

*красный цвет: процент сдающих предмет в 2018 году уменьшился в сравнении с 2017 годом

** зелёный цвет: процент сдающих предмет в 2018 году увеличился в сравнении с 2017 годом

Выпускники, имеющие ОВЗ, дети-инвалиды и инвалиды имели право выбрать форму ГИА: ЕГЭ или ГВЭ.

В 2018 году 12 выпускников с ОВЗ сдавали ЕГЭ. В сравнении с 2017 годом количество участников ЕГЭ с ОВЗ уменьшилось (в 2018 год – 12, 2017 год – 17). (Таблица № 38). В 2018 году двое выпускников выбрали сочетание форм при прохождении ГИА-11 (ЕГЭ и ГВЭ).

Таблица № 38

Динамика числа выпускников с ОВЗ, участвующих в ЕГЭ

2011 год	2012 год	2013 год	2014 год	2015 год	2016 год	2017 год	2018 год
6	3	13	12	15	25	17	12

Для выпускников с ОВЗ, детей-инвалидов и инвалидов единый государственный экзамен проходил в условиях, учитывающих их состояние здоровья и особенности психофизического развития. В соответствии с актуальными нормативно-правовыми документами выпускники, предоставившие вместе с заявлением на экзамен копию заключения психолого-медико-педагогической комиссии или копию (оригинал) справки об установлении инвалидности, имели право на увеличение продолжительности времени на написание экзамена на 1,5 часа, организацию питания, перерывы для проведения необходимых медицинских процедур, беспрепятственный доступ в ППЭ. Во время экзамена в ППЭ присутствовали медицинские работники. Согласно Порядку проведения экзамена все выпускники с ОВЗ были обеспечены необходимым оборудованием индивидуального пользования в зависимости от особенностей состояния выпускника. Для выпускников с нарушением зрения КИМ были увеличены, использовались строчные лупы, стационарный увеличитель. Для участников с нарушением опорно-двигательного аппарата ЕГЭ проводился в ППЭ, где предусмотрено наличие пандусов и поручней, расширенных дверных проемов, расположение аудиторий на 1 этаже, наличие ассистента (Таблица № 39). Кроме того, все выпускники с ОВЗ, дети-инвалиды и инвалиды сдавали экзамены в аудиториях со специализированным принципом рассадки, оборудованных off-line видеонаблюдением.

Таблица № 39

Информация о числе выпускников с ОВЗ, принимающих участие в ЕГЭ (в разрезе ОО)

№	Учебный год	Количество выпускников с ОВЗ	ОО (места обучения выпускников)/количество выпускников	ОО – ППЭ, принимающие выпускников
1.	2014-2015	15	МБОУ СШ № 4 – 1 МБОУ СШ № 5 – 2 МБОУ СШ № 14 – 2 МБОУ СШ № 17 – 1 МБОУ СШ № 20 – 1 МБОУ СШ № 28 – 2 МБОУ СШ № 30 – 1 МБОУ СШ № 33 – 1 МБОУ СШ № 50 – 1 МБОУ СШ № 51 – 1 МБОУ Гимназия № 25 – 2	14 МБОУ СШ № 1 МБОУ СШ № 8 МБОУ СШ № 10 МБОУ СШ № 11 МБОУ СШ № 14 МБОУ СШ № 17 МБОУ СШ № 28 МБОУ СШ № 35 МБОУ СШ № 43 МБОУ СШ № 45 МБОУ СШ № 50 МБОУ СШ № 62 МБОУ Гимназия № 6 МБОУ Гимназия № 25

2.	2015-2016	25	МБОУ СШ № 5 – 9 МБОУ Гимназия № 6 – 1 МБОУ СШ № 8 – 5 МБОУ СШ № 22 – 1 МБОУ Гимназия № 24 – 2 МБОУ СШ № 26 – 1 МБОУ СШ № 33 – 1 МБОУ СШ № 43 – 1 МБОУ ОСШ – 2 ГБНОУ АО "АГЛ имени М.В. Ломоносова" – 2	12	МБОУ СШ № 1 МБОУ СШ № 8 МБОУ СШ № 9 МБОУ СШ № 10 МБОУ СШ № 11 МБОУ СШ № 14 МБОУ СШ № 17 МБОУ Гимназия № 25 МБОУ СШ № 28 МБОУ СШ № 43 МБОУ СШ № 45 МБОУ СШ № 50
3.	2016-2017	17	МБОУ СШ № 5 – 6 МБОУ СШ № 8 – 6 МБОУ СШ № 22 – 1 МБОУ СШ № 26 – 1 МБОУ СШ № 28 – 1 МБОУ АСШ СЮ – 2	9	МБОУ СШ № 1 МБОУ СШ № 8 МБОУ СШ № 9 МБОУ СШ № 10 МБОУ СШ № 17 МБОУ СШ № 28 МБОУСШ № 35 МБОУ СШ № 45 ГБУ АО "Опорно- экспериментальный РЦ"
4.	2017-2018	14	МБОУ СШ № 8 – 2 МБОУ СШ № 11 - 1 МБОУ СШ № 14 – 1 МБОУ СШ № 17 – 1 МБОУ СШ № 27 – 1 МБОУ СШ № 28 – 1 МБОУ СШ № 43 – 4 МБОУ СШ № 82 – 1 ГБНОУ АГЛ – 2		МБОУ СШ № 1 МБОУ Гимназия № 6 МБОУ СШ № 8 МБОУ СШ № 9 МБОУ СШ № 10 МБОУ СШ № 17 МБОУ СШ № 28 МБОУСШ № 35 МБОУ СШ № 45 МБОУ СШ № 50 МБОУ СШ № 62 МБОУ СШ № 77

* красный цвет: ОО, направляющие на ЕГЭ выпускников с ОВЗ несколько лет подряд

Государственный выпускной экзамен в 2018 году сдавали 62 выпускника, два выпускника выбрали сочетание форм при прохождении ГИА (ЕГЭ и ГВЭ).

Если процедура проведения ЕГЭ для обучающихся с ОВЗ, детей-инвалидов и инвалидов была аналогичной, что и для обучающихся без ОВЗ, то ГВЭ выпускники сдавали с использованием текстов, тем, заданий, билетов. Причем в заявлении участники ГВЭ могли указать форму проведения экзамена (устная или письменная). При выборе письменной формы ГВЭ по русскому языку обучающиеся дополнительно указывали форму проведения экзамена: сочинение/изложение с творческим заданием/диктант. Участник мог выбрать только ту форму проведения, которая была доступна для определенной категории лиц, к которой он относится.

Оценивание экзаменационных работ осуществлялось по пятибалльной системе, результат признавался удовлетворительным, если выпускник получил отметки не ниже удовлетворительных.

Организация и проведение государственных экзаменов

Для обеспечения организации и проведения государственных экзаменов были проведены подготовительные мероприятия:

- организация деятельности рабочей группы при Главе Администрации МО "Город Архангельск";

- обучение специалистов, задействованных при проведении ГИА-11.

В рамках подготовительного и основного этапа ГИА была проведена значительная работа по налаживанию и эффективному функционированию

межведомственного взаимодействия. Распоряжением Администрации муниципального образования "Город Архангельск" от 04.04.2018 № 1001р был утверждён состав рабочей группы по обеспечению организованного проведения ГИА с участием выпускников 9 (10), 11 (12) классов в зданиях ОО (пунктах проведения ОГЭ, ЕГЭ, ГВЭ), расположенных на территории муниципального образования "Город Архангельск" (Таблица № 40).

Таблица № 40

**Состав рабочей группы по обеспечению организованного проведения ГИА
в 2018 году**

№ п/п	Отраслевые (функциональные) органы Администрации муниципального образования "Город Архангельск", внешние структуры	Состав рабочей группы
1.	Заместитель Главы муниципального образования "Город Архангельск" по социальным вопросам	1
2.	Департамент образования Администрации муниципального образования "Город Архангельск"	3
3.	Департамент городского хозяйства Администрации муниципального образования "Город Архангельск"	1
4.	Департамент транспорта, строительства и городской инфраструктуры Администрации муниципального образования "Город Архангельск"	1
5.	Муниципально-правовой департамент Администрации муниципального образования "Город Архангельск"	1
6.	Муниципальное унитарное предприятие "АПАП-3"	1
7.	ООП УМВД России по городу Архангельску	1
8.	Отдел Государственной инспекции безопасности дорожного движения по городу Архангельску	1
9.	Региональный центр управления сетями связи и информационными системами Архангельского филиала "Ростелеком"	1
10.	ГБУЗ АО "Архангельская городская детская поликлиника"	1
11.	Главы территориальных округов Администрации муниципального образования "Город Архангельск"	9
	ИТОГО	21

Одной из ключевых задач в период ГИА стало обеспечение бесперебойного функционирования систем жизнеобеспечения школ, на базе которых располагались ППЭ, а также непрерывного видеонаблюдения процесса экзамена.

Бесперебойная работа системы видеонаблюдения была налажена сотрудниками ПАО "Ростелеком". В штатном режиме осуществлен подвоз выпускников в пункты проведения экзаменов и обратно.

В проведении ГИА в 2018 году были задействованы:

- 23 руководителя ППЭ (в форме ЕГЭ – 14, в форме ГВЭ – 9);

- 747 организаторов ОО, технических специалистов, ассистентов школ города Архангельска (Таблица № 41).

Таблица № 41

Информация о динамике числа организаторов ЕГЭ

№	Учебный год	Количество выпускников, чел.	Кол-во руководителей ППЭ, чел.	Количество организаторов, чел.	Кол-во ОО, направляющих организаторов, ед.
1.	2010-2011	1103	16	30	37
2.	2011-2012	2110	19	54	43
3.	2012-2013	1947	20	800	44
4.	2013-2014	1897	18	950	44
5.	2014-2015	1741	16	800	27
6.	2015-2016	1768	17	1058	28
7.	2016-2017	1717	21	736	20
8.	2017-2018	1813	23	747	19

В дни проведения ЕГЭ в ППЭ присутствовали представители министерства образования и науки Архангельской области, департамента образования, средств массовой информации (Таблица № 42).

Таблица № 42

Перечень ППЭ ЕГЭ, посещенных представителями министерства образования и науки Архангельской области, аккредитованными СМИ, аккредитованными представителями департамента образования

№	Дата ЕГЭ	Количество ППЭ, проводивших ЕГЭ	Перечень ППЭ, посещённых представителями		
			министерства образования и науки Архангельской области	СМИ*	департамент образования
1.	28.05.2018	2	МБОУ СШ № 10	МБОУ СШ № 10	МБОУ СШ № 8, 10
2.	30.05.2018	12	МБОУ СШ № 45	МБОУ СШ № 8	МБОУ СШ № 1, 8, 9, 17, 28, 35, 43, 45, 50, 62, 77, МБОУ Гимназия № 6
3.	01.06.2018	11	МБОУ СШ № 1	-	МБОУ СШ № 1, 8, 9, 28, 35, 43, 45, 50, 62, 77, МБОУ Гимназия № 6
4.	04.06.2018	4	-	-	МБОУ СШ № 1, 9, 10, 28
5.	06.06.2018	12	МБОУ СШ № 17	МБОУ СШ № 17	МБОУ СШ № 1, 8, 9, 17, 28, 35, 43, 45, 50, 62, 77, МБОУ Гимназия № 6
6.	09.06.2018	4	-	-	МБОУ СШ № 17, 35, 50, МБОУ Гимназия № 6
7.	14.06.2018	6	-	-	МБОУ СШ № 8, 10, 17, 35, 45, 62
8.	18.06.2018	6	-	-	МБОУ Гимназия № 6, МБОУ СШ № 17, 35, 43, 45, 50
9.	20.06.2018	4	-	-	МБОУ СШ № 1, 9, 10, 28
10.	22.06.2018	1	-	-	МБОУ СШ № 8
11.	25.06.2018	1	-	-	МБОУ СШ № 9
12.	26.06.2018	1	-	-	МБОУ СШ № 45
13.	27.06.2018	1	-	-	МБОУ СШ № 62
14.	28.06.2018	1	-	-	МБОУ СШ № 10
15.	29.06.2018	1	-	-	МБОУ СШ № 17
16.	02.07.2018	1	-	-	МБОУ СШ № 50

* - данные представлены по итогам аккредитации СМИ

С целью обеспечения открытости проведения ЕГЭ в 2018 году в ППЭ, расположенных на территории города, присутствовало 56 общественных наблюдателей: родители учащихся 10 классов, представители департамента образования, педагогические работники, волонтеры (Таблица № 43).

Таблица № 43

Информация о динамике числа общественных наблюдателей, аккредитованных в ППЭ муниципального образования "Город Архангельск"

№	Учебный год	Количество общественных наблюдателей, чел.				Итого
		представители департамента образования	родители учащихся 10 классов	педагогические работники	волонтеры	
1.	2011-2012	-	-	-	-	-
2.	2012-2013	10	23	0	-	33
3.	2013-2014	0	25	0	-	25
4.	2014-2015	15	45	0	-	60
5.	2015-2016	15	40	10	-	65
6.	2016-2017	16	39	7	-	62
7.	2017-2018	14	23	8	11	56

Информационное сопровождение ГИА-11

В рамках информационного и правового сопровождения ГИА-9, 11 во всех школах г. Архангельска была проведена акция "ПРО-движение "Сто баллов для победы" (далее – Акция). Акция проходила в 2 периода:

- с 20 ноября 2017 года по 01 декабря 2017 года – осенний период;
- с 02 апреля 2018 года по 13 апреля 2018 года – весенний период.

По итогам проведения Акции в мероприятиях приняли участие 51 образовательная организация (100 %), 24821 участник образовательного процесса.

В этом учебном году Акция была организована и проведена окружными ресурсными центрами. В период осеннего и весеннего этапа Акции на базе ОРЦ было организовано и проведено 5 окружных мероприятий. В них приняли участие 20 образовательных организаций.

Результаты экзаменов

В 2018 году в целом по городу Архангельску повысился уровень подготовки выпускников к ЕГЭ по 4 предметам. Значительный рост качества знаний достигнут по немецкому языку (+17,2), по математике профильного уровня (+4,1) (Приложение № 15).

По итогам ЕГЭ 2018 сложилась следующая тенденция:

- рост числа участников ЕГЭ по 8 предметам (графа 7);
- рост среднего балла ЕГЭ по 4 учебным предметам: по математике профильного уровня, русскому языку, физике и немецкому языку (графа 12);
- результаты по математике базового уровня остались на том же уровне, что и в прошлом учебном году – 4,4;
- снижение доли выпускников, не преодолевших минимальный порог по математике профильного уровня, в сравнении с прошлым учебным годом, в 2 раза (графа 22);
- увеличение числа выпускников, набравших максимальное количество баллов по 7 учебным предметам из 13 (графа 17);
- увеличение количества выпускников, чьи работы оценены в интервале от 80 до 99 баллов по единому государственному экзамену по русскому языку, математике профильного уровня, обществознанию, физике, химии;
- уменьшение среднего балла по обществознанию, истории, биологии, географии, химии, литературе, информатике и ИКТ, английскому языку (графа 12) (Таблица № 44).

Таблица № 44

Динамика значения среднего тестового балла по результатам ЕГЭ

Предмет	Средний балл по результатам ЕГЭ											
	2015-2016				2016-2017				2017-2018*			
	г. Арх-к	изменение	АО	РФ	г. Арх-к	изменение	АО	РФ	г. Арх-к	изменение	АО	РФ
Русский язык	72,4	+0,2	69,68	67,9	74,5	+2,1	72,25	67,9	75,1	+0,6	72,8	70,9
Математика (база)	4,3	+0,3	4,26	4,14	4,4	+0,1	4,37	4,24	4,4	0	4,36	4,29
Математика (профиль)	48,1	-1,6	46,64		49,4	+1,3	46,05	47,1	53,4	+4,1	49,96	49,8

Биология	56,2	-3,8	54,05		57,6	+1,4	54,81	52,6	54,2	-3,3	51,7	-
Информатика и ИКТ	58,7	+1,7	56,99		63,3	+4,6	58,2	59,2	58,2	-5,1	56,23	-
География	64,3	+1,9	60,7		61,1	-3,2	61,6	55,2	57,9	-3,2	58,0	-
Литература	53,8	-6,2	53,2		63	+9,2	62,3	59,2	61,8	-1,4	59,9	-
Английский язык	64,7	+1,1	64,4		71,1	+6,4	67,5	70,1	66,2	-4,8	63,6	-
Немецкий язык	76,2	+9,2	62,6		64,8	-11,4 (5 человек)	49,3	63,7	89,7	+17,2 (4 человека)	69,0	-
Французский язык	94,0	+5,5	93		60	-34 (1 человек)	79,3	75,9	0	0	-	-
Обществознание	55,1	-2,9	55,3		59	+3,9	56,3	55,4	58,4	-0,6	56,19	-
Химия	55,1	-6,8	53,68		56,6	+1,5	54,44		55,1	-1,7	54,57	-
История	50,3	-4,5	49,1		60,1	+9,7	57,01	56,9	57,3	-3,0	55,01	-
Физика	54,5	-1,5	51,42		55,2	+0,7	52,54	53,2	56,8	+1,5	54,0	-

красный цвет: средний балл в текущем году понизился в сравнении с предыдущим годом

зелёный цвет: средний балл в текущем году повысился в сравнении с предыдущим годом

* данные представлены по состоянию на 25.07.2018

Количество выпускников, получивших по результатам ЕГЭ 90-99 баллов, повысился в 2018 году по физике, немецкому языку, обществознанию. Количество выпускников, не сдавших экзамен, понизился по математике профильного уровня в два раза в сравнении с прошлым учебным годом (Таблица № 45).

Таблица № 45

Количество выпускников 2017-2018 учебного года, набравших 90-99 баллов, не преодолевших минимальный порог, установленный Рособрнадзором

Предмет	% выпускников МОУ (от сдававших экзамен), набравших 90-99 баллов				% выпускников МОУ (от сдававших экзамен), не сдавших экзамен, без учета СПО			
	2014-2015 уч.г.	2015-2016 уч.г.	2016-2017 уч.г.	2018-2018 уч.г.	2014-2015 уч.г.	2015-2016 уч.г.	2016-2017 уч.г.	2017-2018 уч.г.
Русский язык	15,3	14,5	17,2	15,2	0,2	0,1	0	0
Математика (база)	29,4***	46,3***	55,9***	53,3***	4,1	1,4	1,1	1,6
Математика (проф.)	0,1	1,0	0,5	0,3	11,5	15,6	9,0	4,3
Биология	4,8	4,0	3,8	3,6	5,4	11,7	12,6	15,1
Информатика и ИКТ	3	1,9	5,8	1,5	13,1	9,4	5,8	15,1
География	4,5	5,6	3,8	3,7	4,5	0,0	0	3,7
Литература	3,0	0,9	6,1	3,0	2,0	6,5	2,6	3,0
Английский язык	5	7,6	10	7,3	2	2,2	0	0
Немецкий язык	0	60,0	0	50,0	0	20,0	0	0
Французский язык	50	100,0	100,0	0	0	0	0	0
Обществознание	0,6	0,3	1,7	2,4	9,2	10,4	5,2	9,8
Химия	4,2	3,5	3,8	3,8	4,8	10,4	13,5	16,1
История	2,04	0,9	4,1	3,6	5	9,9	1,5	3,2
Физика	2,3	2,6	2,4	3,3	1,1	2,2	2,1	1,7

* **красный цвет:** процент выпускников, набравших 99-90 баллов, понизился в сравнении с 2017 годом; процент выпускников, не сдавших экзамен, повысился в сравнении с 2017 годом.

** **зелёный цвет:** процент выпускников, набравших 99-90 баллов, повысился в сравнении с 2017 годом; процент выпускников, не сдавших экзамен, понизился в сравнении с 2017 годом.

*** сдали на "5" (математика, базовый уровень)

В 2018 году в МО "Город Архангельск" как никогда широк перечень школ, подготовивших стобалльников: по русскому языку – 14 общеобразовательных учреждений, по информатике и ИКТ – 1, по обществознанию – 1, по истории – 1, по географии – 1, по информатике и ИКТ – 1, по химии – 1, по математике профильного уровня – 1, по физике – 1. Динамика числа выпускников, получивших 100 баллов по результатам ЕГЭ с 2012 по 2018 гг., представлена в таблице № 46.

Таблица № 46

Динамика числа выпускников, получивших по результатам ЕГЭ 100 баллов

Предмет/год	2012	2013	2014	2015	2016	2017	2018
Русский язык	4	9	13	16	9 МБОУ Гимназия № 3 - 1 МБОУ Гимназия № 6 - 1 МБОУ СШ № 8 - 2 МБОУ СШ № 26 - 1 МБОУ СШ № 59 - 1 ГБНОУ АО "АГЛ имени М.В. Ломоносова" - 3	30 ГБНОУ АО "АГЛ имени М.В. Ломоносова" – 7 МБОУ Гимназия № 3 - 5 МБОУ Гимназия № 6 – 3 МБОУ СШ № 10 – 1 МБОУ СШ № 11 – 1 МБОУ СШ № 17 – 1 МБОУ Гимназия № 21 – 3 МБОУ Гимназия № 24 – 1 МБОУ СШ № 28 – 1 МБОУ СШ № 35 – 1 МБОУ СШ № 45 – 2 МБОУ СШ № 51 – 1 МБОУ СШ № 52 – 1 МБОУ ЭБЛ - 2	29 ГБНОУ АО "АГЛ имени М.В. Ломоносова" – 3 МБОУ СШ № 1-1 МБОУ Гимназия № 3 - 5 МБОУ Гимназия № 6 – 5 МБОУ СШ № 8-2 МБОУ СШ № 11-1 Гимназия № 21-2 МБОУ Гимназия № 24-3 МБОУ Гимназия № 25-1 МБОУ СШ № 26-1 МБОУ СШ № 50-3 МБОУ СШ № 52-1 МБОУ СШ № 59-1 МБОУ ЭБЛ-1
Математика профильная					1 -ГБНОУ АО "АГЛ имени М.В. Ломоносова"		1 -ГБНОУ АО "АГЛ имени М.В. Ломоносова"
Биология		1	2				
Информатика и ИКТ	1					1 1 -МБОУ СШ № 11	1 – МБОУ Гимназия № 6
География							1 – МБОУ Гимназия № 21
Литература					1 1 -МБОУ СШ № 73		
Английский язык	1						
Немецкий язык							
Французский язык							
Обществознание						1 1 -МБОУ СШ № 45	1 - МБОУ СШ № 45
Химия		4	2				1 – МБОУ Гимназия № 24
История	1	1		1		3 1 -МБОУ СШ № 45 2 - ГБНОУ АО "АГЛ имени М.В. Ломоносова"	1 -ГБНОУ АО "АГЛ имени М.В. Ломоносова"
Физика			1	1			1 - ГБНОУ АО "АГЛ имени М.В. Ломоносова"
ИТОГО	7	15	18	18	11	34	33

В Таблице № 47 представлена информация о выпускниках, набравших на ЕГЭ в 2018 году 100 баллов, и учителях, их подготовивших.

Четыре стобалльника по русскому языку подготовила учитель русского языка и литературы МБОУ Гимназии № 3 Пономарева Ирина Петровна.

По три стобалльника подготовили учителя русского языка и литературы общеобразовательных учреждений города Архангельска:

- Лукьяненко Ирина Сергеевна (МБОУ Гимназии № 6);
- Самойлова Александра Андреевна (МБОУ Гимназии № 24);
- Измайлова Надежда Федоровна (ГБНОУ АО АГЛ).

Таблица № 47

**Информация о выпускниках, набравших на ЕГЭ в 2018 году 100 баллов,
учителях, их подготовивших**

№ п/п	№ по ОО	ОО	ФИО ребёнка	Предмет	ФИО учителя предметника, подготовившего выпускника	Категория учителя
1	1	1	Задорина А.Д.	Русский язык	Зотина Евгения Владимировна	первая
2	1	3	Резвая Н.А.	Русский язык	Балина Наталья Анатольевна	высшая
3	2		Московчук А.П.	Русский язык	Пономарева Ирина Петровна	высшая
4	3		Богданов П.В.	Русский язык		
5	4		Берлин П. Я.	Русский язык		
6	5		Крымшамхалов Б.М.	Русский язык		
7	1	6	Минак А.С.	Русский язык	Лопатина Марина Николаевна	высшая
8	2		Аникиева К.А.	Русский язык	Лукьяненко Ирина Сергеевна	первая
9	3		Панфилова С.С.	Русский язык		
10	4		Галицына А.Э.	Русский язык		
11	5		Гришин В.В.	Русский язык	Чернова Елена Викторовна	высшая
12	6		Гришин В.В.	Информатика и ИКТ		
13	1	8	Пустынная А.Ю.	Русский язык	Труфанова Людмила Николаевна	Высшая
14	2		Труфанова М.М.	Русский язык	Федотова Марина Васильевна	высшая
15	1	11	Звездина Н.Г.	Русский язык	Лапоногова Елена Борисовна	высшая
16	1	21	Кравченко Т.В.	Русский язык	Мошникова Мария Германовна	первая
17	2		Бедрин А.Г.	Русский язык		
18	3		Гневашев Ф.А.	География	Чагина Марина Юрьевна	первая
19	1	24	Майкут И.А.	Русский язык	Самойлова Александра Андреевна	высшая
20	2		Здрецов И.М.	Русский язык		
21	3		Волов Н.Н.	Русский язык		
22	4		Здрецов И.М.	Химия	Герасимова Ирина Геннадьевна	высшая
23	1	25	Стрекаловская У.Н.	Русский язык	Пахова Наталья Ивановна	высшая
24	1	26	Кашенцова Е.С.	Русский язык	Шумилова Виктория Алексеева	высшая
25	1	45	Бородин Д.А.	Обществознание	Едемская Людмила Владимировна	высшая
26	1	50	Тучнолобова Д.А.	Русский язык	Железникова Софья Олеговна	молодой специалист
27	2		Елисеева Е.В.	Русский язык		
28	1	52	Ошукова Н.М.	Русский язык	Неуступова Наталья Григорьевна	высшая
29	1	59	Матвеева А.С.	Русский язык	Кутафина Валентина Николаевна	высшая
30	1	ЭБЛ	Личутина Н.А.	Русский язык	Чегодаева Надежда Пафмитьевна	высшая
31	1	АГЛ	Лихачева П.Д.	Русский язык	Измайлова Надежда Федоровна	высшая
32	2		Васильев В.А.	Русский язык		
33	3		Казаченко Д.И.	Русский язык		

№ п/п	№ по ОО	ОО	ФИО ребёнка	Предмет	ФИО учителя предметника, подготовившего выпускника	Категория учителя
34	4		Лихачева П.Д.	История	Шпока Светлана Леонидовна	высшая
35	5		Белоусов П.И.	Математика (профильный уровень)	Пахольчук Юлия Николаевна	высшая
36			Стойка Р.О.	Физика	Вострякова Ольга Николаевна	высшая

Гордостью областного центра являются ОО, обеспечившие 100 % успеваемость выпускников по всем предметам ЕГЭ. В 2018 году количество таких школ - 3: МБОУ СШ № 45, МБОУ СШ № 60, МБОУ СШ № 95 (Таблица № 48).

Таблица № 48

2014 год			2015 год			2016 год			2017 год			2018 год		
№	Наименование ОО	Макс. кол-во предметов ЕГЭ	№	Наименование ОО	Макс. кол-во предметов ЕГЭ	№	Наименование ОО	Макс. кол-во предметов ЕГЭ	№	Наименование ОО	Макс. кол-во предметов ЕГЭ	№	Наименование ОО	Макс. кол-во предметов ЕГЭ
1	МБОУ СОШ № 1	7	1	МБОУ Гимназия № 6	10	1	МБОУ Гимназия № 6	10	1	МБОУ Гимназия № 25	11	1	МБОУ У СШ № 45	12
2	МБОУ ОГ № 3	11	2	МБОУ СШ № 22	11	2	МБОУ СШ № 10	10	2	МБОУ СШ № 37	9	2	МБОУ У СШ № 60	6
3	МБОУ СОШ № 5	7	3	МБОУ Гимназия № 24	11	3	МБОУ СШ № 17	9	3	МБОУ СШ № 45	12	3	МБОУ У СШ № 95	12
4	МБОУ СОШ № 49	9	4	МБОУ СШ № 36	10	4	МБОУ СШ № 20	9	4	МБОУ ЭБЛ	9			
5	МБОУ СОШ № 52	9	5	МБОУ СШ № 45	11	5	МБОУ Гимназия № 21	9						
6	МБОУ СОШ № 60	6	6	МБОУ СШ № 49	9	6	МБОУ СШ № 43	10						
7			7	МБОУ ЭБЛ	9	7	МБОУ СШ № 45	10						
8			8	ГБНОУ АО АГЛ	11	8	МБОУ СШ № 49	9						
9			9	АНО школа "Ксения"	8	9	МБОУ СШ № 59	10						
						10	МБОУ СШ № 62	11						
						11	МБОУ СШ № 95	9						
						12	МБОУ ЭБЛ	11						
						13	ГБНОУ АО КШИ	9						

В 2018 году, по сравнению с прошлым годом, уменьшилось количество выпускников дневных школ, не получивших аттестаты о среднем общем образовании (в 2017 году – 3 человека, в 2018 году – 2 человека).

Вместе с тем, количество выпускников, не получивших аттестаты, с учетом результатов обучающихся по программам среднего профессионального образования, ОСШ, в том числе выпускников, не прошедших ГИА в прошлые годы, в сравнении с отчетным периодом на 01.07.2017, увеличилось (в 2017 году – 10 человек (без учета выпускников, не прошедших ГИА в прошлые годы), в 2018 году – 28 человек) (Таблица № 49).

Таблица № 49

Информация о количестве выпускников, не получивших аттестат о среднем общем образовании (с учетом семейной формы получения образования/самообразования)

ОУ	Кол-во выпускников, не допущенных к ГИА	Кол-во выпускников, не явившихся на ГИА	Кол-во выпускников, не сдавших ЕГЭ по математике		Кол-во выпускников, не сдавших ЕГЭ по русскому языку	Кол-во выпускников, не получивших аттестат и получивших справки
			базового уровня	профильного уровня		
МБОУ СШ № 2	-	-	-	-	1 (СПО)	1 (СПО)
МБОУ СШ № 34	-	-	1	-	-	1
МБОУ СШ № 70	-	-	1	-	-	1
МБОУ ОСШ (с учетом выпускников текущего года и выпускников, не прошедших ГИА в прошлые годы)	-	8	20	-	1	28 (19 выпускников текущего года+9 выпускников, не прошедших ГИА в прошлые годы)
Итого		8	22		2	31

Традиционно одним из показателей эффективности и качества образовательных услуг муниципального образования "Город Архангельск" на уровне региона является отношение среднего балла ЕГЭ по русскому языку, математике в 10 % ОО с лучшими результатами ЕГЭ по русскому языку, математике к среднему баллу ЕГЭ по русскому языку, математике в 10 % ОО с худшими результатами ЕГЭ по русскому языку, математике (Таблица № 50).

Таблица № 50

Показатели повышения эффективности и качества образовательных услуг муниципального образования "Город Архангельск"

Наименование показателя	2013	2014	2015	2016	2017	2018
Отношение среднего балла ЕГЭ по русскому языку в 10 % организаций с лучшими результатами ЕГЭ по русскому языку к среднему баллу ЕГЭ по русскому языку в 10 % организаций с худшими результатами ЕГЭ по русскому языку	1,5	1,4	1,5	1,49	1,44	1,49
Отношение среднего балла ЕГЭ по математике базового уровня в 10 % организаций с лучшими результатами ЕГЭ по математике базового уровня к среднему баллу ЕГЭ по математике базового уровня в 10 % организаций с худшими результатами ЕГЭ по математике базового уровня	-	-	1,6	1,4	1,3	1,42
Отношение среднего балла ЕГЭ по математике профильного уровня в 10 % организаций с лучшими результатами ЕГЭ по математике профильного уровня к среднему баллу ЕГЭ по математике профильного уровня в 10 % организаций с худшими результатами ЕГЭ по математике профильного уровня	2,2	1,9	2,2	2,5	2,1	1,88

*показатель улучшился

**показатель ухудшился

***показатель остался на том же уровне

Сравнительные данные, полученные по результатам анализа результатов ГИА в 2018 году, позволяют зафиксировать уменьшение количества выпускников дневных школ, закончивших ОО со справкой, и увеличение количества выпускников, обучающихся по программам среднего профессионального

образования, ОСШ, в том числе выпускников, не прошедших ГИА в прошлые годы, закончивших ОО со справкой (Таблица № 51).

Таблица № 51

Не прошли ГИА (не сдали математику, русский язык) (с учетом семейной формы получения образования/самообразования)

Предмет	2014-2015 учебный год			2015-2016 учебный год			2016-2017 учебный год			2017-2018 учебный год		
	МБОУ СШ	МБОУ ОСШ	Всего	МБОУ СШ	МБОУ ОСШ	Всего	МБОУ СШ	МБОУ ОСШ	Всего	МБОУ СШ	МБОУ ОСШ	Всего
Русский язык и математика	3	1	4	0	2	2	0	0	0	0	2	2
Русский язык	0	0	0	0	2	2	1	0	1	1 (СПО)	1	2
Математика	15	22	37	2	20	22	3	9	12	2	25	27

Результаты участия выпускников школ города Архангельска в ЕГЭ в 2018 году в разрезе предметов, ОО представлены в Приложениях № 16-28.

Информация о выпускниках, чьи результаты были аннулированы по решению ГЭК за нарушение порядка проведения ГИА, в разрезе ОО представлена в таблице № 52.

Таблица № 52

Информация о динамике числа выпускников 11 классов, удалённых с ЕГЭ в 2018 году по причине наличия и (или) использования мобильных телефонов или справочных материалов

№	ОО	Количество выпускников, чьи результаты были аннулированы по решению ГЭК за нарушение порядка проведения ГИА (без учета НОУ, ГБОУ, СПО)					
		2013 год	2014 год	2015 год	2016 год	2017 год	2018 год
1.	МБОУ Гимназия № 3	-	-	-	1 (история)	-	-
2.	МБОУ СШ № 8	1 (математика)	1 (математика)	-	-	-	-
3.	МБОУ СШ № 9	1 (математика)	-	-	-	-	-
4.	МБОУ СШ № 17	-	-	-	1 (обществознание)	-	-
5.	МБОУ СШ № 26	-	1 (физика)	-	-	-	-
6.	МБОУ СШ № 2	1 (история)	2 (обществознание)	-	-	-	-
7.	МБОУ СШ № 37	1 (математика)	-	-	-	-	-
8.	МБОУ СШ № 52	-	-	-	1 (биология)	-	-
9.	МБОУ ОСШ	1 (русский язык) 1 (физика) 1 (математика)	-	-	-	-	-
10.	МБОУ СШ № 5	-	-	-	-	1 (русский язык)	-
11.	МБОУ СШ № 2	-	-	-	-	-	-
12.	МБОУ СШ № 45	-	-	-	-	-	1 (история)
	Итого	7	4		3	1	2

7. Внеучебные результаты (олимпиады, конкурсы) воспитанников и обучающихся

Для детей дошкольного возраста на протяжении последних лет традиционным является проведение городского конкурса рисунков. В 2017-2018 учебном году в конкурсе рисунков "Я рисую этот мир", представленном номинациями: "Животные Арктики", "Северные красоты", "Край мой родной", приняли участие 1237 детей дошкольного возраста, победителями конкурса стали воспитанники МБДОУ Детский сад № 104, 110, 112.

Важным компонентом выявления и поддержки талантливых детей является всероссийская олимпиада школьников. В Архангельске на протяжении последних лет численность учащихся, участников олимпиады на различных ее этапах, стабильна (Таблица № 53). На заключительном этапе всероссийской олимпиады школьников в 2018 году муниципальные общеобразовательные организации города Архангельска представляли 17 человек. Победителями и призерами стали 6 учащихся (МБОУ Гимназия № 3, 6, 24, МБОУ СШ № 14) по следующим учебным предметам: литература, технология, английский язык, физическая культура, немецкий язык.

Таблица № 53

Результаты всероссийской олимпиады школьников в разрезе количества участников, победителей и призеров

Этапы всероссийской олимпиады школьников	Учебный год	Количество ОО	Количество участников	Победители и призеры	% победителей и призеров от числа участников
Школьный этап 5-11 классы	2017-2018	57	36365	14497	40 %
	2016-2017	57	37766	15306	41 %
	2015-2016	57	33177	13733	41 %
	2014-2015	57	29333	14623	50 %
Муниципальный этап 7-11 классы	2017-2018	51	2586	1182	46 %
	2016-2017	51	2604	1149	44 %
	2015-2016	50	2485	1140	46 %
	2014-2015	52	2799	1026	37 %
Региональный этап 9-11 классы	2017-2018	29	262	91	34 %
	2016-2017	28	246	72	29 %
	2015-2016	30	241	72	30 %
	2014-2015	29	214	74	35 %
Заключительный этап 9-11 классы	2017-2018	6	17	6	35 %
	2016-2017	5	13	3	23 %
	2015-2016	7	12	4	33 %
	2014-2015	4	9	6	67 %

В Архангельске проводятся и другие олимпиадные состязания для различных категорий учащихся:

- городские предметные олимпиады для учащихся 2-4 классов с ограниченными возможностями здоровья по 3 направлениям (март). В марте 2017 состоялось проведение городских предметных олимпиад для детей с ограниченными возможностями здоровья, в которых приняли участие 54 учащихся из 11 общеобразовательных учреждений;

- городские предметные олимпиады для учащихся 4 классов по 5 предметам (февраль);

- дистанционные олимпиады для учащихся 5-6 классов по 5 предметам (март);

- очно-заочный турнир физических задач для учащихся 7 классов (апрель);

- школьный (5-11 класс) и муниципальный (7-11 классы) этапы всероссийской олимпиады школьников по 23 предметам (октябрь-ноябрь);

- городская олимпиада по психологии для учащихся 9-11 классов (февраль).

Рейтинг образовательных организаций города Архангельска по количеству победителей и призёров олимпиад, турниров муниципального уровня представлен в Приложении № 29.



Для решения стратегических задач развития одаренности в области научного, технического и художественного творчества департаментом образования в 2017-2018 учебном году были проведены мероприятия различной направленности.

Темой XIII городского конкурса исследовательских работ и проектов младших школьников "Я - исследователь" стало 80-летие со дня образования Архангельской области. По итогам заочного этапа конкурса в очный этап вышли 10 участников, учащихся 3-4 классов школ города: МБОУ Гимназий № 3, 6, 25, МБОУ СШ № 9, 11, 17, 33, 45, 59, 95.

XI городская конференция "Шаг в будущее" для учащихся 5-8 классов объединила 80 учащихся из 31 образовательного учреждения города Архангельска: МБОУ СШ № 2, 5, 8, 9, 10, 11, 14, 17, 20, 23 имени А.С. Пушкина, 26, 27, 30, 33, 34, 35, 37, 43, 45, 51, 52, 59, 62, 73, 77, 95, Гимназий № 3, 6, 21, 24, ЭБЛ.

В работе XVIII городской конференции "Юность Архангельска" для учащихся 9-11 классов приняли участие 55 учащихся из 20 образовательных учреждений города. В рамках конференции была организована работа 15 секций различной направленности. Победители и призёры муниципального уровня достойно выступили также и на областной конференции "Юность Поморья": 6 победителей, 4 призёра (МБОУ Гимназия № 3, 6, 21, СШ № 5, 11, 50).

Еще одним традиционным мероприятием стал XI городской турнир имени М.В. Ломоносова, в котором приняли участие 88 учащихся из 19 ОО Архангельска: МБОУ Гимназия № 3, МБОУ Гимназия № 24, МБОУ СШ № 10, 11, 14, 17, 22, 26, 27, 28, 30, 35, 36, 49, 50, 54, 95, МБОУ ЭБЛ, АНО школа "Ксения".

С целью повышения интеллектуальной культуры и расширения кругозора учащихся образовательных организаций прошел очередной сезон Молодёжного Кубка Мира - Кубка Архангельска по игре "Что? Где? Когда?". Участниками Кубка сезона 2017-2018 гг. стали 47 команд (282 человека) из 24 ОО города Архангельска (МБОУ СШ № 8, 9, 10, 14, 17, 20, 22, 34, 36, 37, 43, 45, 49, 50, 55, 68, 73, 82, 93, ОШ № 69, Гимназия № 3, 6, 21, 24, 25; ЭБЛ, АГЛ, Бобровская средняя школа).

В фестивале школьных команд КВН 22 сезона приняли участие команды из 6 образовательных учреждений г. Архангельска: "Сборная МБОУ СШ № 77"; "Открытый урок" МБОУ СШ № 20, "Конфетти" МБОУ Гимназия № 21, "Форс Мажоры" МБОУ Гимназия № 3, "Команда V" МБОУ ЭБЛ, "Чёткая грань" МБОУ СШ № 43.

С 1 апреля 2017 года по 30 сентября 2018 года в городе Архангельске реализуется проект "Формула успеха" при участии Фонда поддержки детей, находящихся в трудной жизненной ситуации. Исполнителями проекта являются МБУ ДО "ДПЦ "Радуга", "ЛДДТ", МАУ ДО "Центр "Архангел" и МБУ Центр



"Леда" при участии волонтеров молодежных общественных объединений и активистов Детской организации "Юность Архангельска". Проект направлен на организацию комплексного психолого-педагогического сопровождения несовершеннолетних и включение их в активную социально значимую деятельность через формирование навыков преодоления у подростков

асоциальных проявлений и правонарушений. Целевую группу проекта составляют 25 несовершеннолетних, состоящих на профилактических учетах. Проект реализуется в нескольких направлениях: военно-патриотическое воспитание (акция "Чистый обелиск", проведение военно-спортивных игр, начальная военная подготовка), социальная адаптация несовершеннолетних и организация их полезной занятости в каникулярное время (акция "Живой двор"), формирование ценностных ориентиров в жизни и профориентация несовершеннолетних (игры "Профи-плюс"), организация работы родительского кафе "Мир вашему дому", родительского клуба "Перезагрузка" и других. В ходе реализации проекта отмечаются качественные изменения в характеристике целевой группы участников проекта "Формула успеха". Благодаря межведомственному взаимодействию всех органов и организаций – участников проекта социализация подростков происходила в рамках заданного маршрута: несовершеннолетние стали активнее общаться с представителями социального окружения. На протяжении реализации проекта у участников значительно снизилось количество асоциальных проявлений, также не было зафиксировано ни одного правонарушения.

В рамках Всероссийского проекта "Формирование финансовой грамотности у обучающихся через организацию проектной деятельности и другие интерактивные формы обучения в системе общего и дополнительного образования"



состоялись чемпионаты по финансовой грамотности. Организатор данного мероприятия – МБУ ДО "ЦДОД "Контакт" (при поддержке Министерства финансов Архангельской области), опорное учреждение по теме: "От финансовой грамотности – до финансового образования". В финальной игре приняли участие 4

команды, 24 учащихся из 4 образовательных учреждений города: МБОУ СШ № 8, 11, 55, ГБОУ АО "АГЛ имени М.В. Ломоносова".

В Архангельске активно развивается детское движение и школьное самоуправление. В 2009 году была создана Детская организация "Юность Архангельска" (МБУ ДО "ДПЦ "Радуга"). Основной целью является воспитание патриота, гражданина своей Родины через саморазвитие и приобщение юных архангелогородцев к социокультурным ценностям посредством включения их в активную деятельность. Сегодня Детская организация "Юность Архангельска" насчитывает 8555 чел. (для сравнения: в 2017 году насчитывалось 6968 чел.).

В рамках деятельности Детской организации "Юность Архангельска" проводились мероприятия по различным направлениям.

Лидерское направление "Команда" представлено следующими мероприятиями: Слет отрядов младших школьников Детской организации "Юность Архангельска" "Давайте познакомимся", фестиваль "Зажигай", Форум старшеклассников "Кто, если не я!", Слёт активистов Детской организации "Юность Архангельска" "Я, ты, он, она – вместе мы детская организация".

В рамках эколого-туристического направления "Зеленый щит" ребята активно участвовали в экологических акциях, городских субботниках, занимались благоустройством пришкольных территорий.

Самое большое количество мероприятий проводилось по гражданско-патриотическому направлению "Наследники": Торжественная линейка "19 мая – праздник поколений", акции "Город над Двиной" и "Забота", "Город над Двиной", "Мы с вами, солдаты России", Вахта памяти, фотомарафон "Мгновения Архангельска".

Правовое направление "Это наше право" содержит мероприятия, направленные на воспитание правовой культуры.

Одним из самых востребованных стало спортивно-оздоровительное направление "Школа здоровья", представленное танцевально-спортивным марафоном "Альтернатива", акцией "Физкульт-привет".

Всего в мероприятиях приняли участие более 8 тысяч активистов отрядов Детской организации "Юность Архангельска".



Конкурс для отрядов Детской организации "Юность Архангельска" выявил самые активные отряды по итогам работы в течение учебного года: "Радуга" МБОУ СШ № 1, "Город 27" МБОУ СШ № 27, "БЭМС" МБОУ СШ № 10. В 2018 - 2019 году деятельность организации будет включать серию мероприятий, посвященных празднованию 100-летия Всесоюзного Ленинского Коммунистического Союза Молодёжи "Эпоха Комсомола".

8. Профессиональные достижения педагогов города Архангельска

В целях повышения социального статуса педагогических работников, формирования общественного признания добросовестного труда и повышения роли педагога в развитии образовательной сферы города Архангельска, ежегодно проводятся городские конкурсы профессионального мастерства "Детский сад года", "Воспитатель года", "Учитель года", конкурс на премию Главы. Это замечательная возможность не только выявить талантливых педагогов, но и дать шанс для их дальнейшего роста и самореализации.

В 2017 году в конкурсе "Воспитатель года" признание коллег получили:

Туманова Елена Анатольевна, воспитатель МБДОУ Детский сад № 174 (1 место);

Вилимавичюте Ирина Ромуальдовна, воспитатель МБДОУ Детский сад № 113 (2 место);

Турусинова Марина Андреевна, воспитатель МБДОУ Детский сад № 186 (3 место).

В конкурсных мероприятиях среди коллективов образовательных организаций, реализующих образовательные программы дошкольного образования, "Детский сад – 2017" победителями стали:

МБДОУ Детский сад № 94 - "Лучший детский сад по здоровьесбережению" (номинация "Территория здоровья");

МАДОУ Детский сад № 117 - "Лучший детский сад этнокультурного образования детей и взрослых" (номинация "Истоки родной стороны");

МБДОУ Детский сад № 112 - "Лучший детский сад поддержки и сопровождения детей с ограниченными возможностями здоровья" (номинация "Добрая среда").

Итоги городского конкурса профессионального мастерства "Учитель года" были подведены 15 декабря 2017 года. По итогам конкурса победителями и призерами стали:

в номинации "Учитель года":

I место - Спиров Максим Александрович, учитель технологии и экономики МБОУ СШ № 11;

II место - Степанова Елена Анатольевна, учитель начальных классов МБОУ СШ № 23 имени А.С. Пушкина;

III место - Каменченко Дмитрий Александрович, учитель английского языка МБОУ СШ № 34;

в номинации "Педагог дополнительного образования":

I место - Анин Руслан Александрович, педагог дополнительного образования МБУ ДО "ДПЦ "Радуга", Цаплина Людмила Рамзесовна, педагог дополнительного образования МБУ ДО "ЦДОД "Контакт";



III место - Костель Ольга Николаевна, педагог дополнительного образования МБУ ДО "СДДТ".

По итогам конкурсного отбора на премию Главы муниципального образования "Город Архангельск" лучшим педагогическим работникам муниципальных учреждений муниципального образования "Город Архангельск", находящихся в ведении департамента образования Администрации муниципального образования "Город Архангельск", победителями стали 20 педагогов из образовательных учреждений:

МБДОУ Детский сад № 94, 103, 116, 119, 123, 127, 132, 174, 183, 187, МАДОУ Детский сад № 117;

МБОУ СШ № 28, 95, № 55, № 23 имени А.С. Пушкина;

МБОУ ДО "ДПЦ "Радуга", МАУ ДО "Центр "Архангел", МБУ Центр "Леда".

Победителями конкурса на получение денежного поощрения лучшими учителями образовательных организаций, реализующих образовательные программы начального общего, основного общего и среднего общего образования на территории Архангельской области, за счет средств областного бюджета в 2018 году стали педагоги следующих образовательных учреждений: МБОУ СШ № 9, 11, 17, 24, 37, 95, Гимназия № 6.

Победителем конкурса на получение денежного поощрения лучшими учителями образовательных организаций, реализующих образовательные программы начального общего, основного общего и среднего общего образования на территории Архангельской области, за счет средств федерального бюджета в 2018 году стала Куприянович Марина Олеговна, учитель математики МБОУ СШ № 1.

9. Итоги учета детей, подлежащих обязательному обучению в образовательных организациях

Как и в прошлые периоды, особое внимание в 2017-2018 году было уделено учету детей, подлежащих обучению по образовательным программам начального общего, основного общего и среднего общего образования.

В штатном режиме в образовательных учреждениях продолжают функционировать:

- региональный сегмент единой федеральной межведомственной системы учёта контингента обучающихся по основным образовательным программам и дополнительным общеобразовательным программам посредством функционирования ГИС АО "Контингент" с использованием АИС "Дневник-ОО";

- программный комплекс "Дети".

Как и в прошлом учебном году, источниками формирования единой автоматизированной информационной базы данных о детях в ПК "Дети" в 2017-2018 году явились:

- данные управления по вопросам семьи, опеки и попечительства Администрации муниципального образования "Город Архангельск" о детях в возрасте от 6 до 18 лет, состоящих на учете в управлении;

- данные КДНиЗП о детях, состоящих на учёте;

- списки школ о контингенте обучающихся, данные школ о детях, проживающих на закреплённой территории;
- списки детских садов о воспитанниках в возрасте от 6 до 8 лет (подготовительные группы);
- данные муниципального учреждения "Информационный расчетный центр" о регистрации детей в возрасте от 6 до 18 лет по месту жительства или месту пребывания.

Кроме того, в базу включаются:

- данные министерства образования и науки Архангельской области о контингенте обучающихся государственных образовательных организаций общего и профессионального образования;
- списки обучающихся негосударственных образовательных организаций;
- данные УМВД по г. Архангельску о детях в возрасте от 6 до 18 лет, состоящих на учете в ПДН, доставленных в территориальные отделы полиции.

В рамках функционирования ПК "Дети" департаментом образования, школами осуществляется активная работа с реестром будущих первоклассников, перечнем жилых объектов, закрепленных за конкретными ОО, поиск по заданным критериям.

В течение учебного года большая работа специалистами департамента образования, школами велась по закреплению образовательных учреждений, находящихся в ведении департамента образования Администрации муниципального образования "Город Архангельск", за территориями муниципального образования "Город Архангельск". В течение длительного времени налажена система межведомственного взаимодействия между департаментом образования и департаментом градостроительства по введению в эксплуатацию объектов жилого назначения на территории муниципального образования "Город Архангельск" и закреплению этих объектов за территориями общеобразовательных учреждений. Немаловажную роль в актуализации информации о закрепленных территориях играют образовательные учреждения, территориальные округа, которые в соответствии с федеральным законодательством имеют право вносить предложения по корректировке закрепленных территорий.

В 2017-2018 учебном году специалистами департамента образования была инициирована рабочая группа, в которую вошли директора образовательных учреждений от каждого территориального округа муниципального образования "Город Архангельск", представители департамента образования. Итогом деятельности рабочей группы стал Перечень образовательных организаций муниципального образования "Город Архангельск", находящихся в ведении департамента образования Администрации муниципального образования "Город Архангельск", закрепленных за территориями муниципального образования "Город Архангельск", утвержденный Постановлением Администрации муниципального образования "Город Архангельск" от 18.12.2017 № 503.

В течение 2017-2018 учебного года в рамках учета детей выявлены 5 несовершеннолетних граждан в возрасте 16-17 лет, не обучающихся в образовательных организациях по причине отчисления из организаций среднего профессионального образования (Таблица № 54).

**Количество несовершеннолетних, не обучающихся,
не посещающих учебные занятия в образовательных организациях**

	01.06.2010	01.06.2011	01.06.2012	01.06.2013	01.06.2014	01.06.2015	01.06.2016	01.06.2017	01.06.2018
Количество несовершеннолетних граждан, не обучающихся в образовательных организациях без уважительной причины, чел./ количество несовершеннолетних граждан, не обучающихся в образовательных организациях по причине болезни, чел.	28/ 7	10 /5	8/ 2	4/ 7	21/9 (в том числе 14 отчислены из СПО)	9/13	9/ 11	3/ 8	9/ 7
Количество обучающихся, не посещающих образовательную организацию (пропущено 100 % учебного времени)	22	5	4	7	6	2	7	5	6

10. Итоги деятельности по профилактике безнадзорности и правонарушений несовершеннолетних

В целях усиления межведомственного взаимодействия всех органов системы профилактики по предупреждению правонарушений и преступлений несовершеннолетних Администрацией муниципального образования "Город Архангельск" реализуется межведомственный план мероприятий по профилактике безнадзорности, наркомании, токсикомании, алкоголизма, правонарушений и суицидов несовершеннолетних, защите их прав, осуществляется единый системный подход к межведомственному обмену информацией о детском и семейном неблагополучии; алгоритм межведомственного реагирования при поступлении информации или выявлении признаков жестокого обращения с ребенком.

С целью выявления и устранения причин правонарушений и условий, способствующих их совершению, во всех образовательных организациях действуют советы профилактики безнадзорности и правонарушений несовершеннолетних, ежемесячно руководители образовательных организаций направляют информацию о несовершеннолетних гражданах, не обучающихся в образовательных организациях, не посещающих, систематически пропускающих занятия.

В соответствии со ст.14 Федерального закона от 24.06.1999 120-ФЗ "Об основах системы профилактики безнадзорности и правонарушений несовершеннолетних", постановлением Правительства Архангельской области от 07.12.2010 № 373-пп "Об утверждении Положения о формировании, ведении и использовании единого областного банка данных о несовершеннолетних и семьях, находящихся в социально опасном положении, и Порядка взаимодействия органов и учреждений системы профилактики безнадзорности и правонарушений несовершеннолетних по выявлению, учету и организации индивидуальной профилактической работы в отношении несовершеннолетних и семей, находящихся в социально опасном положении, на территории Архангельской области" специалистами департамента образования осуществляется информирование органов и учреждений системы профилактики безнадзорности и правонарушений о несовершеннолетних гражданах, не обучающихся, не посещающих, систематически

пропускающих занятия в общеобразовательных организациях по неуважительной причине.

В соответствии с данными отчета о выполнении Федерального закона от 24.06.1999 № 120-ФЗ "Об основах системы профилактики безнадзорности и правонарушений несовершеннолетних" за 2017- 2018 учебный год организация профилактической работы образовательных организаций имеет следующие показатели (в сравнении с 2016-2017 учебным годом):

- показатель количества направляемой информации о фактах жестокого обращения с детьми на уровне межведомственного взаимодействия с органами системы профилактики снизился на 8 %;
- показатель занятости в системе дополнительного образования несовершеннолетних, стоящих на учете в ПДН и КДНиЗП, увеличился на 9 % (ПДН), 10 % (КДНиЗП);
- показатель охвата обучающихся программами и методиками, направленными на формирование законопослушного поведения несовершеннолетних, профилактическими программами составляет 100 %;
- показатель количества функционирующих школьных служб примирения увеличился на 8 %.

В целях осуществления комплексного подхода к несовершеннолетним, их семьям с образовательными организациями сотрудничают следующие организации:

управление по контролю за оборотом наркотиков УМВД России по Архангельской области: сотрудниками ФСКН России по Архангельской области в 12 образовательных организациях проведены профилактические мероприятия по теме: "О вреде употребления наркотических средств психотропных веществ и их аналогов. Об уголовной и административной ответственности". В ходе мероприятия состоялся просмотр фильма по антинаркотической направленности, профилактические беседы специалистов ФСКН с участием специалистов кинологов с собаками;

УМВД России по городу Архангельску: проведение индивидуальных и подгрупповых профилактических бесед с несовершеннолетними, консультирование, организация проведения дней/декады профилактики, круглых столов, организация совместных выходов в семьи, находящиеся в социально опасном положении, совместная разработка памяток для учащихся и родителей (законных представителей), участие в операциях "Подросток - 2018", "Дети России - 2018";

учреждения здравоохранения: проведение профилактических бесед, лекций, консультаций, совместная разработка буклетов, организация совместных выходов в семьи, находящиеся в социально опасном положении, организация проведения тестирований, направленных на выявление употребления не в медицинских целях наркотических и психотропных веществ, выступление на родительских собраниях, проведение семинаров, тренингов с учащимися школы;

учреждения социальной защиты: проведение консультаций, информирование администрацией общеобразовательных организаций о выявленных фактах употребления ПАВ несовершеннолетними, организация совместных выходов в семьи, находящиеся в социально опасном положении, оказание помощи в организации летнего отдыха.

В течение 3-х последних лет в Архангельске на базе МБОУ СШ № 1 в рамках Международного дня детского телефона доверия проходила детская пресс-конференция "Мы на расстоянии звонка!". В 2018 году детская пресс-конференция, посвящённая Международному дню Детского телефона доверия, состоялась 17.05.2018 на базе АО ИОО.

Одним из профилактических мероприятий, направленных на выявление немедицинского потребления наркотических средств и психотропных веществ у учащихся общеобразовательных организаций, является проведение социально-психологического и медицинского тестирований на предмет раннего выявления немедицинского потребления наркотических и психотропных веществ.

В сотрудничестве с территориальными комиссиями по делам несовершеннолетних и защите их прав организовано посещение семей несовершеннолетних, участие в рабочих совещаниях, проведение консультативных мероприятий с педагогическими работниками образовательных учреждений.

С 2015 года МБУ ДО "ЛДДТ" является базовым учреждением системы образования муниципального образования "Город Архангельск" по направлению "Профилактика безнадзорности и правонарушений несовершеннолетних".

В рамках сотрудничества МБУ ДО "ЛДДТ" проводятся воспитательные, профилактические и досуговые мероприятия для несовершеннолетних, состоящих на учётах. В 2017-2018 учебном году были организованы и проведены 35 воспитательных мероприятий (беседа с элементами игры "Толерантность - путь к миру", воспитательное мероприятие "Ценность человека, жизнь и здоровье", тренинг "Познай себя", акция "Здоровое будущее - это реально" и др.), в которых приняли участие 560 несовершеннолетних.

Наиболее эффективные практики работы с детьми, состоящими на учётах в органах системы профилактики, демонстрирует МАУ ДО "Центр "Архангел". Ежегодно в летний каникулярный период МАУ ДО "Центр "Архангел" организуется оборонно-спортивный лагерь палаточного типа "Архангел", одной из основных задач работы которого является содействие преодолению негативных явлений в подростковой среде, профилактика правонарушений и асоциального поведения.

В 2017-2018 учебном году в оборонно-спортивном лагере палаточного типа "Архангел" организованным отдыхом охвачено 195 детей, из них 22 несовершеннолетних, состоящих на профилактических учётах (2017 – 18 человек, 2016 год – 18 человек).

Еще одним направлением организации занятости в летний период является трудоустройство несовершеннолетних из малообеспеченных семей, состоящих на различных видах профилактического учёта, находящихся в трудной жизненной ситуации (Таблица № 55)

Таблица № 55

Трудоустройство несовершеннолетних в летний период 2015-2018 гг

Учебный год	ОО	Количество трудоустроенных подростков
2015-2016	МБОУ СШ № 26, 34, 37, 50, 59, 69, 70, 77, 82, 95	50
2016-2017	МБОУ СШ № 2, 9, 26, 30, 35, 37, 50, 68, 70, 77, 73, 82	74
2017-2018	МБОУ СШ № 2, 9, 26, 30, 35, 37, 50, 68, 70, 77, 82, 95, ОСШ	91

В течение трех последних лет на 55 % увеличилось количество трудоустроенных детей и подростков. Данная форма труда и отдыха является востребованной для подростков, позволяет организовать их труд и занятость, привить интерес к труду, нацелена на профилактику противоправного поведения.

Важнейшим направлением превентивной работы является психолого-медико-педагогическая помощь несовершеннолетним.

С 2016 года в МБУ Центр "Леда" реализуется дополнительная общеразвивающая программа "Ладья", нацеленная на первичную профилактику рискованного поведения в подростковой среде, в том числе и ВИЧ/СПИДа. Договор на взаимодействие с МБУ Центр "Леда" заключен у 26 образовательных организаций, с ГБОУ АО "Центр "Надежда" – у 22 образовательных организаций.

С целью профилактики негативных явлений в подростковой среде через популяризацию ЗОЖ, содействие развитию физической культуры и массового спорта департаментом образования в течение учебного года проводились следующие мероприятия: акция "Шаг навстречу", единая неделя профилактики и др. Всего образовательными организациями было проведено более 1130 краткосрочных целевых акций, мероприятий, проектов. Количество участников более 34000 человек, в том числе: около 300 учащихся, состоящих на различных профилактических учетах, более 5000 родителей (законных представителей).

Примеры краткосрочных тематических целевых акций, проектов с участием несовершеннолетних группы риска, подростков, состоящих на различных профилактических учетах, их родителей (законных представителей):

- флешмобы ("Не курить - здоровым быть!", "Будущему - да, наркотикам - нет", "Здоровье в порядке – спасибо зарядке!");

- акции ("Сигарету на конфету!", "Когда интернет – не во вред!", фотокросс "Спорт – это жизнь!", "Стена ладошек", "Смайл-шоу", капустник "Я – против!", "Вейпинг – волк в овечьей шкуре");

- конкурсы (конкурс рисунков и плакатов "Символ жизни", конкурс видеороликов и социальной рекламы "Мы за здоровый образ жизни", конкурс агитбригад "Шаг навстречу").

На странице департамента образования официального информационного интернет-портала муниципального образования "Город Архангельск" создан раздел "Профилактика безнадзорности и правонарушений несовершеннолетних" (<http://www.arhcity.ru/?page=537/9>), где размещены нормативно-правовые документы, регулирующие вопросы профилактики безнадзорности и правонарушений несовершеннолетних.

В разделе "Профилактика безнадзорности и правонарушений несовершеннолетних" размещены ссылки на интернет-портал для родителей "Я – родитель", на страницу в "Facebook" "Архангельск. Город- территория детства".

11. Итоги деятельности по патриотическому воспитанию

Одним из системообразующих направлений, реализующихся в муниципальном образовании "Город Архангельск", является военно - патриотическое воспитание.

Кадетское образование продолжает оставаться одним из самых востребованных в образовательных учреждениях. Количество учащихся кадетских классов неизменно растет (Таблицы № 56, 57).

Таблица № 56

Динамика количества кадетских классов и учащихся в них

Учебный год	2011-2012	2012-2013	2013-2014	2014-2015	2015-2016	2016-2017	2017-2018
Количество ОО	16	21	21	21	21	21	21
Количество классов/групп	52	64	74	84	94 класса 2 группы	104	112
Количество учащихся	408	1632	1878	2185	2410	2664	2932

Таблица № 57

**Количество кадетских классов и учащихся в них
в 2017-2018 учебном году**

ОО	классов	чел.	ОО	классов	чел.
МБОУ СШ № 2	1	25	МБОУ СШ № 34	7	200
МБОУ СШ № 8	1	24	МБОУ СШ № 35	3	84
МБОУ СШ № 9	3	75	МБОУ СШ № 36	1	32
МБОУ СШ № 10	7	180	МБОУ СШ № 43	5	127
МБОУ ОШ № 12	2	46	МБОУ СШ № 50	9	226
МБОУ СШ № 14	8	239	МБОУ СШ № 51	1	24
МБОУ СШ № 27	2	56	МБОУ СШ № 54	2	30
МБОУ СШ № 28	5	114	МБОУ СШ № 55	6	138
МБОУ СШ № 30	7	206	МБОУ СШ № 62	7	169
МБОУ АСШ СЮ	29	819	МБОУ СШ № 93	5	99
МБОУ СШ № 33	1	24	ИТОГО	112 классов	2932 учащихся

Самое большое количество классов по направлению "морское дело": 44 класса (в 2016-2017 уч.г. – 41 класс), в которых обучается 1181 кадет: военно-патриотическое направление насчитывает 26 классов (в 2016-2017 уч.г. – 22 класса), общей численностью 683 кадета; популярным остается аварийно-спасательное направление: 14 классов (в 2016-2017 уч.г. – 13 классов), 334 кадета.

Обучающиеся кадетских классов вовлечены в систему дополнительного образования посредством реализации программ по строевой подготовке, краеведению, хореографии, морскому делу, плаванию, физической культуре, основам начальной военной подготовки.

Кадеты – активные участники мероприятий патриотической и социальной направленности: городской торжественный парад в честь празднования 9 мая, День ВМФ, конкурс Почетных караулов в Дни памяти у Монумена Победы, стелы "Архангельск - город воинской славы", военно-спортивные игры "Зарница", "Зарничка", Кадетский форум, муниципальный этап Всероссийской акции "Я - гражданин России"; муниципальный этап Фестиваля Всероссийского физкультурно-спортивного комплекса "Готов к труду и обороне", муниципальный этап

Всероссийских спортивных игр школьников "Президентские состязания", "Президентские спортивные игры".



Действенным ресурсом патриотического воспитания является центр "Архангел", программы которого включают в себя курс начальной военной подготовки (военно-техническая подготовка с использованием техники высокой проходимости, строевая, огневая, медицинская, химическая, физическая подготовка, уроки маскировки),

мероприятия военно-технической и военно-спортивной направленности, экскурсии в музеи, встречи с ветеранами, посещение памятных мест города Архангельска. Кроме того, для занятий обустроена полоса препятствий, стрельбище, тренажерная зона, зона сборки-разборки автомата, футбольное поле и трасса для мотокросса.

Средством создания единого образовательного пространства для реализации воспитательных программ в кадетских классах служат школьные музеи военно-исторического профиля: музей Соловецких юнг в МБОУ СШ № 11, музей боевой славы в МБОУ СШ 93, а также историко-краеведческие музеи: музей трудовой и боевой славы МБОУ "Гимназия № 3", музей истории школы МБОУ СШ № 22, музей Архангельского военно-инженерного училища МБОУ СШ № 23 имени А.С. Пушкина, музей боевой славы МБОУ СШ № 30, музей истории пионерской организации СДДТ. Всего в ОУ функционирует более 20 музеев и музейных площадок. Из резервного фонда Администрации муниципального образования "Город Архангельск" были выделены средства на приобретение интерактивного оборудования TeachTouch для школьного музея МБОУ Архангельская СШ Соловецких юнг. Было установлено интерактивное и мультимедийное оборудование, подготовлены тематические баннеры, стенды, экспонаты. 4 мая 2018 года состоялось торжественное открытие музея, посвященного истории Соловецкой школы юнг военной поры.



На 01.06.2018 в образовательных учреждениях муниципального образования "Город Архангельск" функционирует 110 патриотических объединений, в которых занято 3821 учащийся, в учреждениях дополнительного образования – 60 объединений (3527 учащихся). Почетные караулы функционируют в 13 образовательных учреждениях, основам строевой подготовки в них обучается 189 учащихся.

Ежегодно с 2014 года на площадке центра "Архангел" на острове Краснофлотский в рамках реализации программы "Допризывная подготовка" и "Подготовка учащихся 10-х классов к пятидневным учебным сборам" в Архангельске организуются пятидневные учебные сборы для учащихся – юношей общеобразовательных учреждений. Главная задача — подготовка юношей Вооруженных Сил Российской Федерации и поступлению в профильные военные учебные заведения. На сборном пункте военного комиссариата Архангельской области юноши знакомятся с размещением призывников, требованиями призывной комиссии, условиями прохождения военной службы по призыву и контракту. Молодые люди посещают казармы, в классе профотбора проходят тестирование по профессиональной пригодности к службе в Вооруженных Силах, получают информацию о военных учебных заведениях на территории России. Программа сборов выполнена общеобразовательными организациями на 100 %. В 2018 году в сборах приняли участие 449 человек.



к прохождению службы в рядах и поступлению в профильные военные учебные заведения. На сборном пункте военного комиссариата Архангельской области юноши знакомятся с размещением призывников, требованиями призывной комиссии, условиями прохождения военной службы по призыву и контракту. Молодые люди посещают казармы, в классе профотбора проходят тестирование по профессиональной пригодности к службе в Вооруженных Силах, получают информацию о военных учебных заведениях на территории России. Программа сборов выполнена общеобразовательными организациями на 100 %. В 2018 году в сборах приняли участие 449 человек.



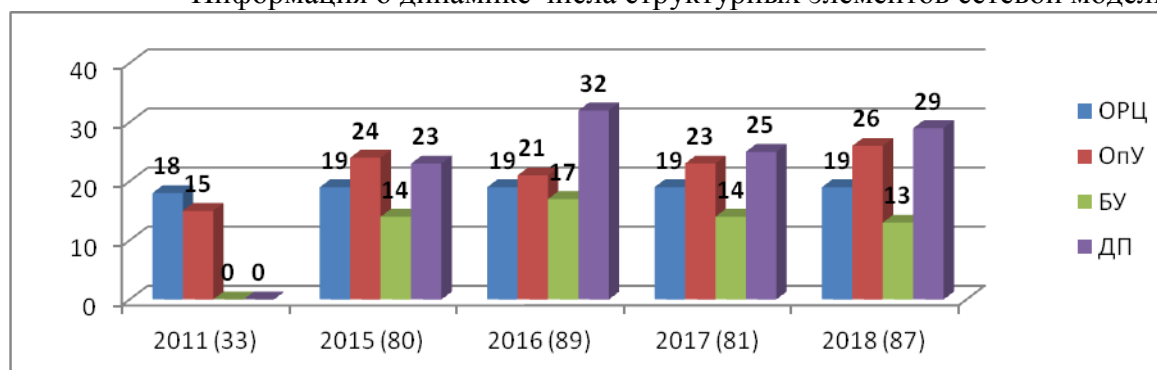
которых обучается более 2600 человек.

В целях информационной открытости системы патриотического воспитания департаментом образования обеспечена доступность следующей информации: нормативно-правовая база, статистический учет, касающийся системы военно-патриотического воспитания.

12. Итоги функционирования сетевой модели педагогического взаимодействия

С начала 2017-2018 учебного года изменен порядок функционирования сетевой модели педагогического взаимодействия, согласно которому структурные элементы курируют специалисты департамента образования. Информация о динамике числа структурных элементов представлена в диаграмме № 7.

Информация о динамике числа структурных элементов сетевой модели



Продолжает свою работу ГЭС. С января 2018 года председателем ГЭС является Флотская Н.Ю., директор Высшей школы психологии и педагогики САФУ.

Количественный мониторинг структурных элементов демонстрирует рост их числа, что показывает готовность образовательных учреждений к освоению выдвинутых инициатив (Таблица № 58).

Таблица № 58

Информация об образовательных организациях, которым был присвоен статус структурного элемента в 2018 году

Опорное учреждение			
Статус присвоен впервые		Статус присвоен повторно	
ОО	Тема проекта	ОО	Тема проекта
МАДОУ Детский сад № 7	"Методическое сопровождение педагогов по вопросам организации дополнительных образовательных услуг, в том числе платных"	МБДОУ Детский сад № 174	"Повышение профессионализма педагогов ДОО на основе использования технологии проектной деятельности"
МБДОУ Детский сад № 186	"Методическое сопровождение педагогов в вопросах развития у дошкольников социально-коммуникативных навыков в различных видах деятельности"	МБОУ СШ № 45	"Арктиковедение"
МБОУ СШ № 23	"Методическое сопровождение педагогов по первичной профилактике употребления ПАВ"		
МБОУ СШ № 51	"На пути к чистой книге". Методическое сопровождение педагогов по вопросам реализации в образовательном пространстве школы краеведческого компонента как системного элемента духовно-нравственного воспитания во внеурочной деятельности"		
Демонстрационная площадка			
Статус присвоен впервые*		Статус присвоен повторно	
МБДОУ Детский сад № 39, 47, 91, 96, 113, 119, 162, 178		МБДОУ Детский сад № 20, 31, 101, 104, 110, 116, 124, 127, 131, 135, 151, 159, 167, 180, ЦРР – детский сад № 173, МАДОУ Детский сад № 157, МБОУ ОШ № 12, СШ № 34, 43, 82	
*за последние 3 года			

В рамках сетевой модели за 2017 год было проведено 171 городское мероприятие, из них 69 было оценено посредством on-line голосования, общий средний балл по итогам которого составляет 9,6 из 10 возможных.



Итоги работы прошедшего года, а также перспективы на будущий традиционно определяются на городской конференции руководящих и педагогических работников.

В 2017 году в период с 05 по 22 сентября было проведено 32 секционных заседания, информация об организаторах и количестве участников в разрезе типов образовательных организаций представлена в таблице № 59.

Таблица № 59

**Информация об организаторах и количестве участников
в разрезе типов образовательных организаций**

Общее количество							
Секций -32					Педагогов - 2631		
ОО	ДОО	ОДО	Центр "Леда"	Совместно	ОО	ДОО	ОДО
14	6	6	2	1	1421	821	180
+ 4 секции для руководящих работников					209 руководящих работников		

С целью оптимизации процесса подготовки к городской конференции в апреле 2017 года на официальном сайте МБУ Центр "Леда" впервые была запущена форма электронного календаря, позволяющая участникам самостоятельно дистанционно выбрать дату проведения секции.

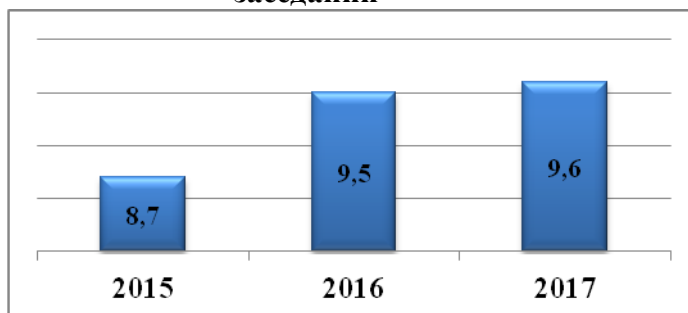
Старт проведению конференции дало пленарное совещание, состоявшееся 25 августа 2017 года на площадке интеллектуального центра –



научной библиотеки САФУ имени М.В. Ломоносова, лейтмотивом которого стало сотрудничество с социальными институтами. В ходе совещания помимо традиционной торжественной части для руководителей образовательных организаций были организованы секционные заседания, а также разработаны экскурсионные маршруты по зданию научной библиотеки.

В рамках городской конференции за 15 рабочих дней 42 образовательные организации провели 32 секционных заседания, информация об on-line голосовании по итогам проведения секционных заседаний представлена в диаграмме № 8.

Информация о среднем балле on-line голосования по итогам проведения секционных заседаний



Ежегодно министерством образования и науки Архангельской области утверждается перечень региональных инновационных площадок (распоряжение от 13 апреля 2018 года № 626). Среди образовательных организаций, впервые заявившихся для вхождения в инновационную инфраструктуру Архангельской области, – МБОУ СШ № 2, МБДОУ Детский сад № 20, 66. Вновь заявили на работу в статусе региональной инновационной площадки МБОУ Гимназия № 6, СШ № 9, 22, 51, МБДОУ ЦРР – детский сад № 173, Детский сад № 186.



Ежегодно современный инновационный опыт работы структурные элементы демонстрируют в городском конкурсе методических служб, который в 2017 году проводился в период с 01 по 30 ноября 2017 года.

В конкурсе приняли участие 19 образовательных организаций, победителями в каждой из 4 номинаций стали следующие учреждения:

- в номинации "Лучший окружной ресурсный центр" – МБОУ Гимназия № 25;
- в номинации "Лучшее опорное учреждение" – МБУ Центр "Леда";
- в номинации "Лучшее базовое учреждение" – МБУ ДО "ЛДДТ";
- в номинации "Лучшая демонстрационная площадка" – МБОУ СШ № 82.

Актуальными и массовыми остаются мероприятия, проводимые образовательными организациями в рамках декад преемственности и молодого педагога.

С целью демонстрации педагогами города Архангельска успешных практик в областном центре проводится городской фестиваль педагогических идей "Открытый урок" в Архангельске. Номинации фестиваля 2018 года были посвящены гражданско-патриотическому воспитанию, мероприятиям "Десятилетия детства", 100-летию системы дополнительного образования в России.



Развитие института наставничества в системе образования города подтверждает яркое проведение городского конкурса

"Лучший наставник". В 2018 году за данный статус боролись 20 опытных педагогов, призерами стали:

- в номинации "Лучший педагог-наставник дошкольного образовательного учреждения" - Бутакова Т.А., воспитатель МБДОУ Детский сад № 6;
- в номинации "Лучший педагог-наставник общеобразовательного учреждения" - Заболоцкая С.А., учитель начальных классов МБОУ Гимназия № 25;
- в номинации "Лучший педагог-наставник организации дополнительного образования" победил Шубный В.Г., педагог дополнительного образования МБУ ДО "ЦДОД "Контакт".

13. Итоги контроля за деятельностью образовательных организаций

В соответствии с требованиями Порядка осуществления функций и полномочий учредителя муниципального учреждения муниципального образования "Город Архангельск", утверждённого постановлением мэрии города Архангельска от 27.01.2011 № 38, департамент образования осуществляет контроль за деятельностью муниципальных организаций, находящихся в его ведении.

Проведение контрольных мероприятий в 2017 году было регламентировано:

- Порядком осуществления контроля за деятельностью муниципальных учреждений муниципального образования "Город Архангельск", утверждённым постановлением мэрии г. Архангельска от 30.12.2011 № 667;

- Порядком осуществления контроля за деятельностью муниципальных учреждений муниципального образования "Город Архангельск", находящихся в ведении департамента образования мэрии города Архангельска", утверждённым приказом департамента образования мэрии г. Архангельска от 12.11.2014 № 1060 (далее – Порядок);

- Планом контроля за деятельностью муниципальных учреждений муниципального образования "Город Архангельск", находящихся в ведении департамента образования Администрации муниципального образования "Город Архангельск", на 2017 год, утверждённым приказом директора департамента образования от 14.12.2016 № 1099.

Динамика количества контрольных мероприятий в отношении муниципальных учреждений, находящихся в ведении департамента, за последние 9 лет представлена в таблице № 60.

Таблица № 60

Динамика количества контрольных мероприятий в отношении муниципальных учреждений, находящихся в ведении департамента

Год	Всего	Комплексные	Тематические	Оперативные
2009	142	23	97	22
2010	200	29 (из них 2 повторные)	143 (из них 40 – проверка ДОЛ с дневным пребыванием)	28
2011	206	30 (из них 4 повторные)	142 (из них 41 - проверка ДОЛ с дневным пребыванием)	33
2012	163 (кроме того 31 ДОУ в части приёма граждан)	26 (из них 2 повторные)	109 (из них 37 - проверка ДОЛ с дневным пребыванием)	28 (кроме того 31 ДОУ в части приёма граждан)
2013	130	22 (из них 2 повторные)	88 (из них 44 - проверка ДОЛ с дневным пребыванием)	20
2014	70	21	15	34

2015	79	20 (из них 1- повторная)	30	29
2016	84 (из них 3 повторные)	22 (из них 3 повторные)	41	21
2017	81 (из них 1 повторная)	19 (из них 1 повторная)	38	24

В целях оптимизации контрольной деятельности департамента:

- число проверок учреждений, находящихся в ведении департамента, в период с 2010 по 2017 год планово сокращено более чем в 2 раза (с 200 до 81);
- план контрольных мероприятий обеспечивает периодичность и исключает нерациональное дублирование в организации проверок, учитывает периоды аккредитации общеобразовательных учреждений.

План контрольных мероприятий в отношении муниципальных учреждений, находящихся в ведении департамента, в 2017 году выполнен на 100 % (Таблица № 61).

Таблица № 61

Информация о выполнении плана контрольных мероприятий в отношении муниципальных учреждений, находящихся в ведении департамента, в 2017 году

Год	Всего		Комплексные		Тематические	
	план	факт 13.10.2017	план	факт 13.10.2017	план	факт 13.10.2017
2017	57	57	19 (из них 1 повторная)	19 (из них 1 повторная)	38	38

С целью сокращения частоты административного вмешательства в деятельность образовательных учреждений плановые комплексные оценки деятельности школ, детских садов, учреждений дополнительного образования города проходят совместно со специалистами департамента муниципального имущества, управления по торговле и услугам населению Администрации города (Таблица № 62).

Таблица № 62

Информация об участии в контрольных мероприятиях представителей отраслевых (функциональных) органов Администрации города Архангельска

Год	Количество комплексных оценок деятельности	МПД	ДМИ	КДНиЗП ¹	Упо ТиУН ²
2010	29 (2)	27	8	9	8
2011	30 (4)	26	19	8	11
2012	26 (2)	12	18	18	10
2013	22 (2)	10	14	10	-
2014	21	0	15	0	7
2015	20 (1)	0	17	0	5
2016	22 (3)	1	15	0	3
2017	19 (1)	0	14	0	5

По результатам работы комиссий в 2017 году:

¹ КДНиЗП- комиссия по делам несовершеннолетних и защите их прав

² УпоТиУН - управление по торговле и услугам населению

- в каждую образовательную организацию направлены приказ и справка по результатам проверки;
- на основании ходатайств руководителей отдельных образовательных организаций внесены изменения в муниципальные задания;
- с администрацией 6 образовательных организаций проведены аппаратные совещания при директоре департамента образования, руководителям 7 организаций вынесены дисциплинарные взыскания (Таблица № 63).

Таблица № 63

Информация об отдельных мерах, принятых департаментом образования по итогам контрольных мероприятий

Год	Всего контрольных мероприятий	Количество			
		аппаратных совещаний	дисциплинарных взысканий	собраний работников	родительских собраний
2010	200	12	5	3	0
2011	206	15	4	0	0
2012	163+31	10	14	0	0
2013	130	11	5	0	1
2014	70	8	4	0	0
2015	79	6	11	1	0
2016	84	5	5	0	0
2017	81	6	7	0	0

В 2017 году при проведении контрольных мероприятий департаментом образования пристальное внимание обращено на следующие направления деятельности образовательных организаций:

- нормативно-правовое обеспечение организации образовательного процесса;
- наличие действующей программы развития образовательной организации;
- организацию деятельности школьных спортивных клубов;
- своевременность реализации мероприятий планов по организации применения профессиональных стандартов;
- качество и безопасность организации отдыха детей в каникулярное время;
- полноту предоставления информации о текущей успеваемости учащегося в электронном виде через ведение электронного журнала и электронного дневника.

14. Итоги мониторинга системы образования

С целью исполнения ст. 95, 95.1, 95.2, 97 Федерального закона от 29.12.2012 № 273-ФЗ "Об образовании в Российской Федерации", согласно постановлению мэрии города Архангельска от 07.11.2013 № 811 департамент образования осуществляет мониторинг деятельности образовательных организаций.

Организационно-техническое и научно-методическое сопровождение мониторинга осуществляет МБУ Центр "Леда".

Нормативно-правовыми документами на 2017-2018 учебный год были определены блоки мониторинга: исследования деятельности организаций, независимая оценка качества образования, анализ данных электронных мониторинговых систем, сбор плановой отчетной информации муниципального уровня.

Мониторинг осуществлялся на основе:

- данных федерального статистического наблюдения, отчетной информации регионального и муниципального уровней;
- результатов социально-психологических, социологических и др. исследований деятельности организаций;
- информации, размещенной на официальных сайтах образовательных организаций.

Динамика количества мониторинговых мероприятий в отношении муниципальных учреждений, находящихся в ведении департамента, за последние 3 года представлена в таблице № 64.

Таблица № 64

Динамика количества мониторинговых мероприятий в отношении муниципальных учреждений, находящихся в ведении департамента в 2015 – 2017 годах

Год	Всего	Проведение исследований деятельности организаций	Проведение независимой оценки качества образования (НОКО)			Предоставление отчётной информация муниципального уровня в части:	
			Удовлетворенность потребителей качеством предоставляемых образовательных услуг	Обеспечение открытости и доступности информации об организациях	On-line изучение общественного мнения	соответствия деятельности ОО целям, предусмотренным учредительными документами	осуществления ОО финансовой деятельности
2015	123	7	4	1	5	94	11
2016	88	5	4	1	9	58	11
2017	61	4	1	0*	5	48	3

* отменено в связи с проведением НОКОД

Статистика динамики числа количества и типов организаций, принявших участие в мониторинговых мероприятиях, за последние 3 года представлена в таблице № 65 .

Таблица № 65

Статистика динамики числа количества и типов организаций, принявших участие в мониторинговых мероприятиях " в 2015 - 2017 годах

Год		2015		2016		2017	
Блок мониторинга		Число ОО	Тип ОО	Число ОО	Тип ОО	Число ОО	Тип ОО
Исследование деятельности организаций		110	ОО, ДОО	116	ОО, ДОО, ОДО, МБУ Центр "Леда"	116	ОО, ДОО, ОДО, МБУ Центр "Леда"
НОКО	Удовлетворенность потребителей качеством предоставляемых образовательных услуг	115	ОО, ДОО, ОДО	116	ОО, ДОО, ОДО, МБУ Центр "Леда"	116	ОО, ДОО, ОДО, МБУ Центр "Леда"
	Обеспечение открытости и доступности информации об организациях	115	ОО, ДОО, ОДО	116	ОО, ДОО, ОДО, МБУ Центр "Леда"	-	-
	On-line изучение общественного мнения	116	ОО, ДОО, ОДО, МБУ Центр "Леда"	116	ОО, ДОО, ОДО, МБУ Центр "Леда"	116	ОО, ДОО, ОДО, МБУ Центр "Леда"

Предоставление отчётной информации муниципального уровня в части:	соответствия деятельности ОО целям, предусмотренным учредительными документами	116	ОО, ДОО, ОДО, МБУ Центр "Леда"	116	ОО, ДОО, ОДО, МБУ Центр "Леда"	116	ОО, ДОО, ОДО, МБУ Центр "Леда"
	осуществления ОО финансовой деятельности	116	ОО, ДОО, ОДО, МБУ Центр "Леда"	116	ОО, ДОО, ОДО, МБУ Центр "Леда"	116	ОО, ДОО, ОДО, МБУ Центр "Леда"

В соответствии с п. 12. ст. 95.2 Федерального закона от 29.12.2012 № 273-ФЗ "Об образовании в Российской Федерации" обеспечена возможности выражения мнений гражданами о качестве образовательной деятельности организаций в сети Интернет путем проведения on-line опросов жителей города по вопросам качества образовательной деятельности организаций.

Одним из массовых on-line изучений общественного мнения стал опрос по теме: "Эффективность методической работы в рамках реализации сетевой модели педагогического взаимодействия системы образования муниципального образования "Город Архангельск" (приняли участие 1692 руководящих и педагогических работника муниципальных организаций всех типов).

По итогам мониторинга выявлено:

84 % респондентов принимают активное участие в мероприятиях, проводимых в рамках сетевой модели системы образования муниципального образования "Город Архангельск";

опрошенные педагоги отмечают среди эффективных источников получения информации о проводимых мероприятиях информацию от руководителей, на информационно-методических стендах, на официальных сайтах, на странице департамента образования официального информационного Интернет-портала муниципального образования "Город Архангельск";

работу окружного центра, к которому по территориальному признаку относится образовательная организация, 83,9 % опрошенных педагогов считают эффективной.

Результаты on-line опроса учтены при планировании работы структурных элементов сетевой модели педагогического взаимодействия системы образования муниципального образования "Город Архангельск" на 2018 год.

Проведение в феврале 2018 года городского он-лайн опроса школьников по теме: "Профессиональное самоопределение выпускников общеобразовательных организаций" оказалось особенно востребованным в свете посланий Президента РФ Федеральному собранию. Итоги мониторинга, в котором приняли участие 2425 выпускников 9-11 классов (36,4 % от всех учащихся 9-11 классов), показали, что при выборе профессии учащимся 9-11-х классов не хватает информации о будущей выбранной профессии. 34,6 % опрошенных планируют продолжить обучение, а 46 % - после учебы работать в Архангельске.

По результатам on-line опросов определены образовательные организации, активно принимающие участие во всех on-line опросах: МБОУ СШ № 1, 4, 5, 8, 9, 10, 11, 14, 17, 20, 23 имени А.С. Пушкина, 26, 27, 28, 30, 35, 37, 43, 45, 49, 50, 51, 52, 59, 68, 70, 73, 82, ОШ № 69, Гимназии № 24, 25, ЭБЛ, МБДОУ Детский сад № 11,

20, 59, 84, 94, 100, 101, 119, 124, 140, 148, 151, 154, 172, 187, МАДОУ Детский сад №157.

В соответствии с годовым календарным планом проводится мониторинг удовлетворённости качеством оказываемых образовательных услуг. В мониторинге 2017 года приняли участие 26859 респондентов из 116 муниципальных организаций, находящихся в ведении департамента (100 %).

Процент выборки общего числа респондентов составил 78,1 %, что свидетельствует о репрезентативности мониторинга и достоверности результатов.

Общий средний показатель удовлетворенности участников образовательного процесса качеством оказываемых услуг в целом по городу в 2017 году составил 86 %.

Информация о средних показателях удовлетворенности по типам организаций и в целом по городу в разрезе групп респондентов представлена в таблице № 66.

Таблица № 66

Информация о средних показателях удовлетворенности по типам организаций и в целом по городу в разрезе групп респондентов в 2017 году

Типы организаций	Группы респондентов		
	Родители (законные представители) учащихся	Педагогические работники	Учащиеся
ОО	86,1	87,7	80,7
ДОО	92,4 %	92 %	
ОДО	75,2 %	82,9 %	86,8 %
МБУ Центр "Леда"	88,6 %	85,2 %	
Итого	86,2	87	83,8

Самый высокий средний показатель удовлетворённости оказываемых услуг выявлен у родителей воспитанников ДОО (92,4 %). Самый низкий средний показатель удовлетворенности отмечен у родителей (законных представителей) учащихся, посещающих ОДО и составил 75,2 %.

В разрезе муниципальных организаций самые высокие показатели удовлетворенности были получены:

в МБДОУ Детский сад № 121 - 99,7 % (среди ДОО),

в МБОУ СШ № 22 - 97,5 % (среди ОО);

в МАУ ДО "Центр "Архангел" - 85,7 % (среди ОДО).

Все итоговые значения полученных показателей (от 75 % до 100 %) говорят о высоком качестве оказываемых услуг образовательными учреждениями города Архангельска.

За последних три года (2015-2017 гг.) мониторинговыми мероприятиями было охвачено 109 496 респондентов из 116 муниципальных организаций, находящихся в ведении департамента (100 %). Средний показатель удовлетворенности качеством оказываемых образовательных услуг в период с 2015 по 2017 год составил 87,3 %, что соответствует высокому уровню удовлетворенности. Показатели удовлетворенности за рассматриваемый период увеличились у педагогических работников дошкольных образовательных организаций (+4,5). Снижение показателей произошло у педагогических работников организаций дополнительного образования (-7,3).

Также в 2017 году состоялось проведение независимой оценки качества образовательной деятельности (НОКОД) всех муниципальных организаций, находящихся в ведении департамента образования.

Оценка качества образовательной деятельности организаций, осуществляющих образовательную деятельность, проходила по критериям:

- открытость и доступность информации об организациях,
- комфортность условий, в которых осуществляется образовательная деятельность,
- доброжелательность, вежливость, компетентность работников,
- удовлетворенность качеством образовательной деятельности.

Для выстраивания общего рейтинга ОО г. Архангельска в рамках проведенного исследования (НОКОД) складывались баллы, полученные организацией по 4 критериям.

Десятка лучших ОО в своих "подгруппах" представлена в таблице № 67.

Таблица № 67

Рейтинг лучших ОО по итогам НОКОД

Рейтин- говое место	ООО	Общее кол-во баллов	ДОО	Общее кол-во баллов	УДО	Общее кол-во баллов
1	МБОУ СШ № 37	148,39	МАДОУ Детский сад № 157	142,00		
2	МБОУ СШ № 28	148,09	МБДОУ Детский сад № 100	139,75	МАУ ДО "Центр "Архангел"	130,33
3	МБОУ СШ № 8	147,82	МБДОУ Детский сад № 13	139,00		
4	МБОУ Гимназия № 24	146,03	МАДОУ Детский сад № 7	137,00	МБУ ДО "СДДТ"	122,67
5	МБОУ СШ № 23 имени А.С. Пушкина	145,98	МБДОУ Детский сад № 104	132,00	МБУ ДО "ЛДДТ"	117,82
6	МБОУ Гимназия № 3	145,70	МБДОУ Детский сад № 20	131,05	МБУ ДО "ДПЦ "Радуга"	114,65
7	МБОУ ОШ № 48	143,90	МБДОУ Детский сад № 11	130,41		
8	МБОУ СШ № 59	143,17	МБДОУ Детский сад № 123	130,14		113,42
9	МБОУ СШ № 1	142,14	МБДОУ Детский сад № 119	128,75	МБУ ДО "ЦДОД "Контакт"	112,19
10	МБОУ Гимназия № 6	141,34	МБДОУ Детский сад № 112	128,70		

Результаты НОКОД в разрезе критериев представлены на страницах всех образовательных организаций на официальном сайте для размещения информации об учреждениях (www.bus.gov.ru).

По итогам НОКОД во всех образовательных организациях разработаны планы мероприятий по совершенствованию качества образовательной деятельности, основанные на выявленных проблемах.

15. Итоги ВПР

В рамках создания Национальной системы оценки качества образования с 2015 года проводятся Всероссийские проверочные работы.

На федеральном уровне обеспечивается разработка единых вариантов проверочных работ в соответствии с требованиями Федеральных государственных образовательных стандартов.

Непосредственным организатором ВПР является школа (проведение и проверка осуществляется педагогами образовательной организации) при координации муниципалитета и субъекта Российской Федерации.

В соответствии с приказами Минобрнауки России от 26.11.2015 № 1381, от 27.01.2017 № 69 в апреле-мае 2017 года состоялись ВПР в четвертый раз (Таблица № 68):

Таблица № 68

Информация об участии в ВПР учащихся ОО Архангельска в 2015-2017 гг.

Период	Участники, вариант участия, количество предметов		
Декабрь 2015 года		4 классы, апробация, 2 предмета	
Май 2016 года		4 классы, апробация, 2 предмета	
Ноябрь 2016 года	2 классы, по федеральной выборке, 1 предмет	4 классы, по федеральной выборке, 1 предмет	
Апрель-май 2017 года	4 классы, штатный режим, 3 предмета	5 классы, апробация, 4 предмета	11 классы, пробация, 5 предметов
Октябрь 2017	2 классы, все ОО по решению МОиНАО, 1 предмет	5 классы, все ОО по решению МОиНАО, 1 предмет	
Март - май 2017	4 классы, штатный режим, 3 предмета	5 классы, штатный режим, 4 предмета	6, 11 классы, по решению ОО 6 предметов

Министерство образования и науки Архангельской области распоряжением от 09.04.2018 № 580 утвердило регламент подготовки и проведения Всероссийских проверочных работ в Архангельской области (далее – регламент).

В апреле - мае 2017 года 4 и 5 классы участвовали в штатном режиме, 6, 11 – по выбору ОО.

Информация об итогах ВПР в 4, 5 классах в апреле - мае 2018 года представлена в таблицах № 69, 70.

Таблица № 69

Итоги участия в ВПР учащихся 4 классов

<i>Предмет</i>	<i>Русский язык</i>		<i>Математика</i>		<i>Окружающий мир</i>	
Кол-во участников в Арх-ске, чел.	3373		3399		3385	
Кол-во участников, % от всех уч-ся 4 классов	94,4		95		94,7	
Результаты в %	Успев.	Кач.	Успев.	Кач.	Успев.	Кач.
Архангельск	97,8	70,2	99,5	83,4	99,8	80,4
Архангельская область	96,7	69,4	99	80,3	99,6	79,7
Российская Федерация	95,4	70,3	98,1	78,1	99,2	78,7

Таблица № 70

Итоги участия в апробации ВПР учащихся 5 классов (штатный режим, 100 % ОО)

<i>Предмет</i>	<i>Русский язык</i>	<i>Математика</i>	<i>История</i>	<i>Биология</i>
Кол-во участников в Архангельске, чел.	3202	3183	3129	3058

Кол-во участников, % от всех уч-ся 5 классов	91		90,5		89		86,9	
Результаты в %	успева- емость	качес- тво	успева- емость	качес- тво	успева- емость	качес- тво	успева- емость	качес- тво
Архангельск	89,8	49,7	89,8	53,2	97,2	63,8	98,8	66
Архангельская область	85	45,7	86,8	50,3	94,6	58,6	98,4	60,6
Российская Федерация	84,9	45,2	86,4	48,9	94	59,8	98,5	61,9

По решению образовательной организации в ВПР не принимали участие учащиеся, обучающиеся по АООП. Обучающиеся, пропустившие учебные занятия по уважительной причине, также не принимают участие в ВПР при документальном подтверждении причины.

В апробации ВПР в 6 и 11 классах в марте – мае 2018 года принимали участие 38 общеобразовательных организаций (74 %). Не принимали участие (по решению ОО): МБОУ Гимназия № 3, 6, 24, СШ № 10, 28, 43, 49, 54, 55, 62, 77, 95. Выбор наибольшего количества предметов для апробации осуществили МБОУ СШ № 4, 9, 11, 14, 22, 60, Гимназия № 25.

Информация об итогах участия в апробации ВПР учащихся 6 классов представлена в таблице № 71.

Таблица № 71

Итоги участия в апробации ВПР учащихся 6 классов

<i>Предмет</i>	<i>Русский язык</i>		<i>Математика</i>		<i>География</i>	
Кол-во участников в Арх-ске, чел.	1016		1283		731	
Кол-во участников, % от всех уч-ся 4 классов	30,3		38,3		21,8	
Результаты в %	Успев.	Кач.	Успев.	Кач.	Успев.	Кач.
Архангельск	84,9	40,8	88,4	40,5	98,6	61,6
Архангельская область	79,3	37,1	84,5	39,5	97,5	53
Российская Федерация	81,4	40,2	85,7	38,6	95,7	50,4
<i>Предмет</i>	<i>Обществознан ие</i>		<i>История</i>		<i>Биология</i>	
Кол-во участников в Арх-ске, чел.	624		605		591	
Кол-во участников, % от всех уч-ся 4 классов	18,6		18		17,6	
Результаты в %	Успев.	Кач.	Успев.	Кач.	Успев.	Кач.
Архангельск	96,2	53,9	89,4	44,8	98,1	72,8
Архангельская область	94,4	51	88,6	43,9	95,3	62,4
Российская Федерация	93,5	55,8	90,7	50	94,1	56,5

В 11 классах ВПР проводились для обучающихся, не выбравших ЕГЭ по соответствующим предметам. Если обучение по курсу географии в ОО заканчивается в 10 классе, в ВПР по географии участвовали учащиеся 10 класса. Информация об итогах участия в апробации ВПР учащихся 10-11 классов представлена в таблице № 72.

Итоги участия в апробации ВПР учащихся 10-11 классов (для обучающихся, не выбравших ЕГЭ по соответствующим предметам)

<i>Предмет</i>	<i>История</i>		<i>Английский (письм.)</i>		<i>Английский (письм.+устно)</i>		<i>Химия</i>	
Кол-во участников в Архангельске, чел.	91		123		5		122	
Кол-во участников, % от всех уч-ся 5 классов	6,2		8,4		0,3		8,3	
Результаты в %	успеваемость	качество	успеваемость	качество	успеваемость	качество	успеваемость	качество
Архангельск	100	81,4	100	90,2	100	100	100	82
Архангельская область	98,4	80,1	98,6	81,6	89,7	68	97	66,7
Российская Федерация	98,4	81,8	98,2	83,2	96,1	76,5	96,9	64,4
<i>Предмет</i>	<i>Физика</i>		<i>Биология</i>		<i>География (10 класс)</i>		<i>География (11 класс)</i>	
Кол-во участников в Архангельске, чел.	178		187		76		167	
Кол-во участников, % от всех уч-ся 5 классов	12		12,7		4,6		11,4	
Результаты в %	успеваемость	качество	успеваемость	качество	успеваемость	качество	успеваемость	качество
Архангельск	98,3	68,6	98,9	82,4	97,4	71	98,8	68,9
Архангельская область	97,3	62,4	99,4	80,9	98,4	68,4	98,4	76,6
Российская Федерация	96,5	59	98	74,7	96,6	66	98,6	75,7

В 2018 году по результатам основного этапа ВПР школьники города Архангельска показали в основном высокий уровень знаний. Ниже общероссийского результаты апробации ВПР в 6 классах по обществознанию и истории, в 11 классах - по географии.

Второй год подряд Рособрнадзор формирует перечень школ, которые показывают признаки необъективности при проведении различных оценочных процедур. В 2018 году было определено 69 школ с признаками необъективности по Архангельской области, 9 из них – школы города Архангельска.

Согласно регламенту с целью повышения объективности проведения ВПР в школах, которые показали признаки необъективности, при проведении работ в апреле – мае 2018 года было обеспечено присутствие общественных наблюдателей и перепроверка работ участников ВПР.

Аккредитация общественных наблюдателей осуществлялась муниципальными органами управления образованием, т.е. департаментом образования. Было аккредитовано 4 представителя ЦОКО, они посетили 14 ВПР. По итогам работы общественных наблюдателей замечаний в порядке проведения ВПР не выявлено,

отмечен высокий уровень подготовки и проведения ВПР в соответствии с регламентом в МБОУ СШ № 59 и Архангельской СШ Соловецких юнг.

В муниципальных учреждениях проходят и другие оценочные процедуры всероссийского и международного уровня.

10 и 12 апреля 2018 года учащиеся sixth и восьмых классов писали Национальное исследование качества образования (НИКО) по литературе: 25 тысяч учащихся 6 и 8 классов из 583 школ, расположенных в 81 регионе России. В городе Архангельске работу выполняли 60 обучающихся школы № 93.

18 апреля состоялось международное исследование ПИЗА. Международная программа по оценке образовательных достижений учащихся PISA отвечает на вопрос "Обладают ли учащиеся 15-летнего возраста знаниями и умениями, необходимыми им для полноценного функционирования в современном обществе" В 2018 году ПИЗА прошла в школах № 10 и 73 в форме компьютерного тестирования. Основной темой выбрана "Оценка финансовой грамотности". Итоги будут подведены в целом по России в 2019 году.

Все главные итоги мониторинговых мероприятий доступны на странице департамента образования Администрации города Архангельска официального информационного Интернет-портала МО "Город Архангельск" (<http://www.arhcity.ru/?page=1362/0>).

16. Результаты обеспечения информационной открытости системы образования

Страница департамента образования Администрации города Архангельска официального информационного Интернет-портала МО "Город Архангельск" функционирует в соответствии с Федеральным законом Российской Федерации от 09.02.2009 № 8-ФЗ "Об обеспечении доступа к информации о деятельности государственных органов и органов местного самоуправления", постоянно проводится анализ ее актуальности, оптимизация структуры и контента.

В 2017-2018 году в связи с вводом в эксплуатацию новой версии официального информационного Интернет-портала муниципального образования "Город Архангельск" изменилась структура страницы: с главного раздела "О департаменте" осуществляется переход на новостные и содержательные блоки.

На странице департамента образования содержится актуальная информация по образовательной тематике, опубликованы нормативные правовые акты, административные регламенты, стандарты государственных и муниципальных услуг.

Актуальные инфоповоды размещены в разделе "Главная новость": "Календарь событий", "ГИА – 2018", "Госуслуги без очереди", "Год добровольца (волонтера) в России". Создан раздел "Мы за чистый город!".

В 100 % образовательных организаций созданы официальные сайты.

В 2017 году в рамках региональной независимой оценки качества образовательной деятельности (НОКОД) во всех муниципальных организациях, находящихся в ведении департамента образования оценена открытость и доступность информации об организациях, осуществляющих образовательную

деятельность. По результатам проведения НОКОД информационная открытость большинства ОО находится:

- на высоком уровне - 36 % образовательных организаций,
- на среднем уровне, стремящемся к границе с высоким – 58 % образовательных организаций.

17. Итоги организации деятельности территориальной ПМПК муниципального образования "Город Архангельск"

С 1 января 2014 года ПМПК, согласно постановлению мэрии города Архангельска от 18 сентября 2013 года № 666, является структурным звеном муниципального бюджетного учреждения "Городской центр экспертизы, мониторинга, психолого-педагогического и информационно-методического сопровождения "Леда" и располагается по адресу: г. Архангельск, ул. Набережная Северной Двины, д. 84.

По состоянию на 01.01.2018 в состав ПМПК входят 3 учителя- дефектолога, 3 учителя-логопеда, 1 педагог-психолог, 2 социальных педагога, 1 диспетчер, 1 врач-невролог, 5 специалистов совместителей (учитель- дефектолог, врач-офтальмолог, врач-ортопед, 2 врача-психиатра)

Основные направления деятельности ПМПК:

1. Экспертно-диагностическое – реализуется в рамках сессий ПМПК. Проведение обследования детей в возрасте от 0 до 18 лет в целях своевременного выявления особенностей в физическом и (или) психическом развитии и (или) отклонений в поведении детей. Данная функция является основной для деятельности ПМПК.

Результат диагностики в ПМПК – *коллегиальное заключение*, в котором указываются:

- обоснованные выводы о наличии либо отсутствии у ребенка особенностей в физическом и (или) психическом развитии и (или) отклонений в поведении,
- наличие либо отсутствие необходимости создания условий для получения ребенком образования, коррекции нарушений развития и социальной адаптации на основе специальных педагогических подходов,
- рекомендации по определению формы получения образования, образовательной программы, которую ребенок может освоить, форм и методов психолого-медико-педагогической помощи, созданию специальных условий для получения образования.

Данные о количестве детей, детей-инвалидов, детей с расстройствами аутистического спектра (РАС) и иных категорий, принятых в условиях ПМПК в 2017 году представлены в таблицах № 73, 74.

Количество детей, принятых в условиях ПМПК в 2017 году

Распределение обращений в ПМК по возрасту и уровню обучения детей						Виды сессий ПМПК					
0-3 лет	3-7 лет	НОО	ООО и СОО	итого	Из них детей-инвалидов	логопедические	психиатрические	ортопедические	офтальмологические	выездные	итого
104	4494	978	202	5778	211	347	72	10	10	48	487

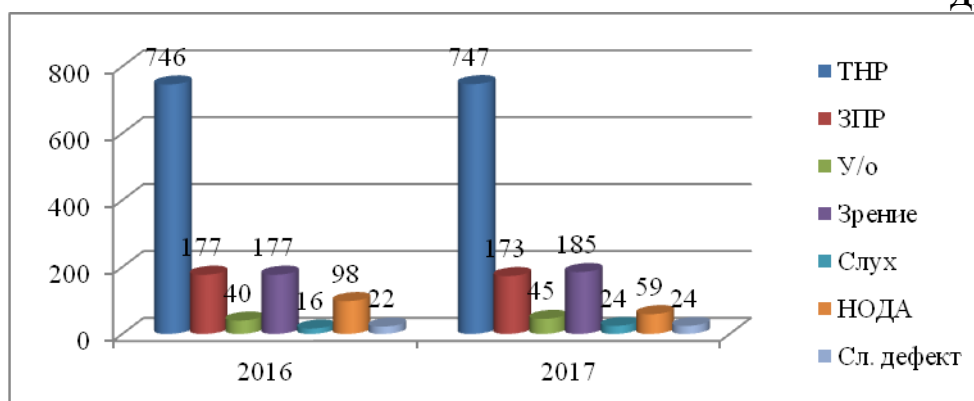
Данные по детям-инвалидам, детям с РАС и иным категориям, принятым в 2017 году

Категория детей	Количество принятых детей
Дети-инвалиды	211
Дети РАС	54
Дети, нуждающиеся в инклюзивном образовании	43
Дети, родители которых по медицинским показаниям отложили обучение	9
Дети, в отношении которых решается вопрос о помещении в специальные учебно-воспитательные учреждения закрытого типа для несовершеннолетних	11
Дети, родители которых отказались от коррекционной помощи	47
Учащихся, которым рекомендованы специальные условия для сдачи ГИА	59

В 38 образовательных организациях, реализующих дошкольные образовательные программы (36 ДОУ + 2 школы) г. Архангельска организовано 115 групп компенсирующей направленности, в которых воспитываются 1257 детей с ОВЗ, из них:

- детей с нарушением зрения – 185;
- детей с нарушением речи – 747;
- детей с задержкой психического развития – 173;
- детей с умственной отсталостью – 45;
- детей с нарушением опорно-двигательного аппарата – 59;
- детей со сложной структурой дефекта – 24;
- детей с нарушением слуха – 29.

Распределение детей дошкольного возраста по видам коррекции представлено в диаграмме № 9.



В 18 общеобразовательных организациях г. Архангельска организовано обучение по адаптированным основным общеобразовательным программам (АООП) в 71 классе для 731 ребенка с ОВЗ, из них:

- детей с нарушением слуха – 33;
- детей с нарушением зрения – 133;
- детей с нарушением речи – 153;
- детей с нарушением опорно-двигательного аппарата (НОДА) – 104;
- детей с задержкой психического развития (ЗПР) – 308.

Необходимо отметить, что не все обучающиеся, прошедшие ПМПК, имеющие заключение комиссии на обучение по АООП, получают образование в условиях данных классов. Некоторые родители (законные представители) против предложенного им образовательного маршрута. Всего в 2017 году от рекомендаций ПМПК отказались родители (законные представители) 21 учащегося ОО г. Архангельска. Чаще всего это родители детей, которым было рекомендовано обучение по АООП для детей с ЗПР или умственной отсталостью. Данная категория детей обучается в общеобразовательных классах в школе по месту регистрации.

2. Методическое и консультативное.

Организация методической работы - оказание методической помощи специалистам образовательных организаций по вопросам дифференциальной диагностики и выбора оптимальных путей организации помощи детям с ОВЗ; организация и участие в семинарах, конференциях и других мероприятиях по проблемам профилактики, диагностики и коррекции нарушений в развитии у детей и подростков.

3. Информационно-просветительское – осуществляется по вопросам, находящимся в сфере компетенции ПМПК, с использованием различных форм работы (лекции, семинары, тренинги, консультирование и т.д.) и средств информирования (печатная продукция, средства массовой информации, включая электронные версии).

Динамика образовательных достижений учащихся МБОУ ОСШ

Учебный год	Классы	Обобщенные данные по контингенту							В том числе из числа об-ся, не успевающих по итогам предыдущего учебного года						Формы обучения (численность об-ся) на нач. уч. г.				Формы обучения (численность об-ся) на конец уч. года				Из числа отчисленных из ВСШ (УКП) (ст.6) отчислены:						
		Численность обучающихся на начало учебного года	Прибыло в течение уч. года	Отчислено уч. года	Численность об-ся на конец уч. года	Успевают	Кроме того, продлен период ГИА	% успеваемости	Численность об-ся на начало уч. года	Прибыло в течение уч. года	Отчислено в течение уч. года	Численность обучающихся на конец уч. года	Успевают	% успеваемости	очно	заочно	индивидуально	экстернат	очно	заочно	индивидуально	экстернат	в другие дневные ОО	в специальные (кор.) учреждения для детей с ОВЗ	в спец. учебно-воспитательные учреждения и воспитательно-трудовые колонии в ПУ, на курсы	нигде не обучаются	в армию	другое	
1	2	3	4	5	6	7	8	9	10	11	12	13	14	15	16	17	18	19	20	21	22	23	24	25	26	27	28	29	30
2012-2013	5-9	183	30	39	174	169	0	97,1	9	10	2	17	15	88,2	36	146	0	1	38	136	0	0	0	0	8	0	0	0	31
2013-2014		154	19	34	139	102		73,4	8	1	2	7	7	100,0									0	0	1				33
2014-2015		196	32	47	181	118	2	65,9	76	8	8	76	69	90,8	44	152	0		38	141	2		1	0	2	0	7	0	37
2015-2016		195	44	77	162	111		68,5	54	27	32	49	23	46,9	130	65	0		110	52	0		1	0	0	0	13	2	61
2016-2017		212	23	41	194	138		71,1	47	28	18	57	35	61,4	50	162	0		44	150	0		1	0	3	1	8	0	28
2017-2018		144	22	33	133	103		77,4	17	0	5	12	7	58,3	49	95	0		45	88	0		1	0	2	0	4	0	26
2012-2013	10-12	713	134	255	592	499	5	85	10	0	8	2	2	100	94	599	5	15	76	498	5	13	0	0	3	0	0	6	246
2013-2014		595	98	186	507	472	1	93,3	2		1	1		0,0											5			12	169
2014-2015		601	80	204	477	437	0	91,6	7	0	5	2	2	100	132	469	0		108	366	3		2	0	1	6	33	5	157
2015-2016		478	133	156	455	425	0	93,4	7	0	6	1	0	0	88	389	1		77	377	1		5	0	2	0	19	3	127
2016-2017		454	71	189	336	325		96,7	23	0	23	0	0	0	67	387	0		58	276	2		1	0	3	1	12	2	170
2017-2018		452	98	149	401	370		92,5	0	0	0	0	0	0	80	371	1		81	318	2		2	0	0	1	16	3	127
2012-2013	5-12	896	164	294	766	668	5	87,8	19	10	10	19	17	89,5	130	745	5	16	114	634	5	13	0	0	11	0	0	6	277
2013-2014		749	117	220	646	574	1	89,0	10	1	3	8	7	87,5									0	0	6	0	0	12	202
2014-2015		797	112	251	658	555	1	84,6	83	8	13	78	71	91	176	621	0	0	146	507	5	0	3	0	3	6	40	5	194
2015-2016		673	177	233	617	536	0	86,9	61	27	38	50	23	46	218	454	1		187	429	1		6	0	2	0	32	5	
2016-2017		666	94	230	530	463	0	87,4	70	28	41	57	35	61,4	117	549	0		102	426	2		2	0	6	2	20	2	198
2017-2018		596	120	182	534	473	0	88,8	17	0	5	12	7	58,3	129	466	1		126	406			2	3	0	1	20	3	153

Анализ результатов ОГЭ по математике
(с учетом семейной формы получения образования)
(без учета баллов, полученных выпускниками по результатам рассмотрения апелляций)

Минимальное количество баллов по математике-6 б.

№ п/п	ОО	Кол-во чел.	Количество человек, набравших баллы				Максимальное количество баллов	Не сдали, чел.	Ср. балл 2018 год	Ср. балл 2017 год	Ср. балл 2016 год	Ср. балл 015 год	Ср. балл 2014 год	Ср. балл 2013 год
			0-5	6-14	15-21	22-32								
1	МБОУ СШ № 1	57	1	13	20	23	0	1	19,5	17	18	16	13,8	29,7
2	МБОУ СШ № 2	43	0	21	16	6	0	0	14,9	15	18	10	11,3	0*
3	МБОУ Гимназия № 3	99	0	28	39	32	0	0	18,3	20	20	20	19,6	23,3
4	МБОУ СШ № 4	23	1	13	6	3	0	1	13,1	11	14	9	9,1	18,8
5	МБОУ СШ №5	21	0	14	6	1	0	0	13,6	15	21	16	13,8	23,3
6	МБОУ Гимназия № 6	79	0	7	36	36	0	0	20,6	22,4	22	21	18,3	24,6
7	МБОУ СШ № 8	77	0	29	29	19	0	0	16,7	17	17	17	17,5	22
8	МБОУ СШ № 9	43	4	31	7	1	0	4	10,4	11	11	12	6,2	0*
9	МБОУ СШ № 10	91	0	50	33	8	0	0	14	17	16	16	13,9	33
10	МБОУ СШ № 11	81	1	20	37	23	0	1	17,9	17,2	17	18	15,4	21,6
11	МБОУ ОШ № 12	15	1	9	5	0	0	1	12	11	15	13	9,6	0*
12	МБОУ СШ № 14	88	0	33	30	25	0	0	17	16	16	14	10,7	24,5
13	МБОУ СШ № 17	73	0	30	30	13	0	0	16,3	17	17	17	15,6	26,3
14	МБОУ СШ № 20	59	0	31	26	2	0	0	13,7	15	16	16	11,6	23,5
15	МБОУ Гимназия № 21	50	0	22	15	13	0	0	16,7	21	19	20	18	26,8
16	МБОУ СШ № 22	71	2	17	36	16	0	2	17,4	16	16	18	15,8	20,1
17	МБОУ СШ № 23 имени А.С. Пушкина	30	3	21	6	0	0	3	10,8	12	14	15	8,4	17,5
18	МБОУ Гимназия № 24	97	0	18	46	33	0	0	19	19	20	19	13,5	0*
19	МБОУ Гимназия № 25	83	1	20	45	17	0	1	16,9	16,7	19	19	17,5	22,6
20	МБОУ СШ № 26	96	2	46	28	20	0	2	15,2	13	13	11	9,1	24,5
21	МБОУ СШ № 27	55	4	22	20	9	0	4	14,9	14	11	13	10,6	17,8
22	МБОУ СШ № 28	105	2	52	39	12	0	2	14,5	15	15	13	12,4	23
23	МБОУ СШ № 30	54	1	32	15	6	0	1	13	13	12	11	6,7	20
24	МБОУ АСШ СЮ	63	1	21	31	10	0	2	16,2	17	17	17	12,5	0*
25	МБОУ СШ № 33	49	0	21	23	5	0	0	14,9	13	14	14	11,8	0*
26	МБОУ СШ № 34	31	5	12	13	1	0	5	12,7	12	11	14	9,3	10,1
27	МБОУ СШ № 35	85	6	47	24	8	0	6	12,7	14	13	15	11,8	22

28	МБОУ СШ № 36	59	0	39	11	9	0	0	13,4	15	16	17	12,3	0*
29	МБОУ СШ № 37	71	2	38	21	10	0	2	13,7	14	16	14	14,9	24,1
30	МБОУ СШ № 43	83	2	35	37	9	0	2	15,1	16	16	16	13,4	26
31	МБОУ СШ № 45	67	0	21	25	21	0	0	17,9	20	19	22	16,1	24,1
32	МБОУ ОШ № 48	13	2	7	4	0	0	2	10,4	11	13	13	6,8	0*
33	МБОУ СШ № 49	33	0	11	13	9	0	1	17,2	17	17	18	12,8	25,6
34	МБОУ СШ № 50	110	3	68	26	13	0	5	13,2	14	17	16	11,9	0*
35	МБОУ СШ № 51	86	3	44	28	11	0	3	14,5	14,6	17	15	10,3	21,7
36	МБОУ СШ № 52	51	0	30	15	6	0	0	13,9	15	15	13	12,3	0*
37	МБОУ СШ № 54	34	9	18	6	1	0	9	8,7	12	11	10	6,9	0*
38	МБОУ СШ № 55	39	0	23	10	6	0	0	14,2	14	14	12	11,1	0*
39	МБОУ СШ № 59	82	2	29	36	15	0	2	15,9	14	18	13	11	31,1
40	МБОУ СШ № 60	15	3	10	1	1	0	3	10,5	11	12	6	5,5	0*
41	МБОУ СШ № 62	52	0	24	18	10	0	0	15,5	16	17	14	12,3	21,4
42	МБОУ СШ № 68	41	2	26	7	6	0	2	13,1	15	15	14	9,7	0*
43	МБОУ ОШ № 69	23	0	16	4	3	0	0	12,5	16	14	9	10,9	0*
44	МБОУ СШ № 70	16	8	8	0	0	0	9	7,1	10	8	7	4,7	0*
45	МБОУ СШ № 73	59	0	48	11	0	0	0	11	12	13	15	10	0*
46	МБОУ СШ № 77	84	7	39	24	14	0	7	13,9	12	14	11	10,1	15
47	МБОУ СШ № 82	58	4	28	23	3	0	5	13,3	12,6	12	12	8,8	0*
48	МБОУ СШ № 93	22	1	7	7	7	0	1	17,1	13	13	10	10,1	0*
49	МБОУ СШ № 95	82	1	48	24	9	0	1	14	14	15	18	13	0*
50	МБОУ ОСШ	61	20	38	3	0	0	20	6,5	7,2	6	5	4,2	3,5
51	МБОУ ЭБЛ	52	0	14	29	9	0	0	17,1	20	19	20	17,7	27,3
52	ГБНОУ АО "АГЛ имени М.В. Ломоносова"	128	0	10	37	81	2	0	22,8	24	23	25	22	0*
53	ГБОУ АО КШИ	35	0	5	12	18	0	0	19,9	21	20	16	13,4	0*
54	НЧОУ СЭЛ	15	0	9	3	3	0	0	14,8	13	13	11	7,9	0*
55	АНО школа "Ксения"	17	0	6	6	5	0	0	17,9	19	20	21	18,2	22,7
	ИТОГО	3206	104	1379	1102	621	2	110	15,3	15,6	16	15,5	13,1	22,8
	%	100	3,2	43	34,4	19,4	0,1	3,4						

Максимальный балл-32

* - отсутствие выпускников ОО, сдававших математику

Анализ результатов ОГЭ по русскому языку
 (с учетом семейной формы получения образования)
 (без учета баллов, полученных выпускниками по результатам рассмотрения апелляций)
 Минимальное количество баллов по русскому языку - 15 б. (до 2018 г. – 14 б.)

№ п/п	№ ОО	Кол-во чел.	Количество человек, получивших баллы				Максимальное количество баллов	Не сдали, чел.	Ср. балл 2018 год	Ср. балл 2017 год	Ср. балл 2016 год	Ср. балл 2015 год	Ср. балл 2014 год	Ср. балл 2013 год
			0-14	15-24	25-33	34-39								
1	МБОУ СШ № 1	57	1	3	20	33	4	1	33	33	31	32	31	36,2
2	МБОУ СШ № 2	43	0	11	24	8	0	0	29	32	31	27	29,5	0*
3	МБОУ Гимназия № 3	99	0	1	23	75	6	0	35	36	35	35	36,8	37,3
4	МБОУ СШ № 4	23	1	4	13	5	0	1	29	28	30	25	26,4	36,6
5	МБОУ СШ № 5	21	0	6	12	3	0	0	28	29	31	30	30,4	35,9
6	МБОУ Гимназия № 6	79	0	0	31	48	3	0	34	36	35	35	36,1	36,9
7	МБОУ СШ № 8	77	0	4	51	22	0	0	31	33	33	31	32,5	28
8	МБОУ СШ № 9	41	3	7	25	6	0	3	27	28	26	29	18,9	0*
9	МБОУ СШ № 10	91	0	5	44	42	0	0	32	33	32	33	33,6	36,1
10	МБОУ СШ № 11	81	1	3	29	48	2	1	33	33	33	33	32,4	34,9
11	МБОУ ОШ № 12	15	1	2	7	5	0	1	29	30	31	28	29,1	30,7
12	МБОУ СШ № 14	88	0	4	52	32	2	0	32	32	32	31	27,3	33,2
13	МБОУ СШ № 17	73	0	2	47	24	0	0	32	31	32	31	30,4	35
14	МБОУ СШ № 20	59	0	8	38	13	0	0	30	29,9	28	30	28,6	34,7
15	МБОУ Гимназия № 21	50	0	0	24	26	0	0	33	36	36	35	36,2	38,2
16	МБОУ СШ № 22	71	0	9	32	30	1	0	31	33	28	30	29,1	32,9
17	МБОУ СШ № 23 имени А.С. Пушкина	30	1	7	20	2	0	1	27	28	27	26	25,2	32,3
18	МБОУ Гимназия № 24	99	0	3	35	61	3	0	34	33	33	33	31,6	0*
19	МБОУ Гимназия № 25	83	0	6	47	30	1	0	31	34	34	33	32,8	33,5
20	МБОУ СШ № 26	97	1	9	48	39	2	1	31	31	30	27	26,5	33,9
21	МБОУ СШ № 27	55	2	3	30	20	0	2	30	31	30	31	28,7	31,2
22	МБОУ СШ № 28	106	1	17	65	23	1	1	29	28,6	30	28	27,4	37,3
23	МБОУ СШ № 30	55	0	8	28	19	0	0	30	31	29	27	19,6	35,3
24	МБОУ АСШ СЮ	63	1	11	38	13	0	1	29	32	31	30	27,7	0*
25	МБОУ СШ № 33	51	0	3	30	18	0	0	31	31	30	29	28,7	0*

26	МБОУ СШ № 34	31	1	8	15	7	0	1	29	29	31	27	28,1	27,3
27	МБОУ СШ № 35	85	6	15	49	15	0	6	28	30	30	32	30,5	33,9
28	МБОУ СШ № 36	61	0	5	40	16	0	0	31	31	30	32	28,5	0*
29	МБОУ СШ № 37	71	1	7	44	19	0	1	30	29	30	28	29,9	0*
30	МБОУ СШ № 43	83	1	8	37	37	0	1	31	32	33	30	30,8	34,3
31	МБОУ СШ № 45	67	0	1	35	31	1	0	33	34	34	35	35,6	37,6
32	МБОУ ОШ № 48	13	0	5	7	1	0	0	27	29	28	31	17,4	0*
33	МБОУ СШ № 49	33	0	3	21	9	1	0	30	31	32	30	28,6	34,1
34	МБОУ СШ № 50	110	0	14	57	39	3	0	31	31	33	32	32	37
35	МБОУ СШ № 51	86	0	17	47	22	1	0	29	31,7	32	29	25,9	36,4
36	МБОУ СШ № 52	51	0	8	22	21	1	0	31	34	33	31	32,7	0*
37	МБОУ СШ № 54	34	4	5	18	7	0	4	27	26	25	29	22,12	0*
38	МБОУ СШ № 55	39	0	5	19	15	2	0	31	29	33	26	30,6	37,5
39	МБОУ СШ № 59	82	0	11	40	31	3	0	31	31	31	28	30	34,5
40	МБОУ СШ № 60	15	0	3	10	2	0	0	28	27	30	18	15	0*
41	МБОУ СШ № 62	52	0	8	24	20	1	0	31	32	33	29	28,2	33,1
42	МБОУ СШ № 68	41	2	9	26	4	0	2	26	30	29	30	26,8	0*
43	МБОУ ОШ № 69	23	0	5	15	3	0	0	28	31	30	21	24,7	0*
44	МБОУ СШ № 70	16	0	9	7	0	0	0	23	22	23	21	15,4	0*
45	МБОУ СШ № 73	58	0	14	35	9	0	0	28	30	30	30	25,2	0*
46	МБОУ СШ № 77	85	4	20	41	20	1	4	28	28	30	27	25,7	33
47	МБОУ СШ № 82	58	3	7	40	8	1	3	28	29	28	26	21,3	0*
48	МБОУ СШ № 93	22	0	3	13	6	0	0	31	30	29	25	22,2	0*
49	МБОУ СШ № 95	83	1	13	48	21	2	1	30	30	30	30	29,3	32
50	МБОУ ЭБЛ	52	0	2	23	27	1	0	33	35,6	35	35	36,1	37
51	МБОУ ОСШ	63	11	39	12	1	0	11	20	20,5	19	17	15,2	0*
52	ГБОУ АО КШИ	35	0	1	26	8	0	0	31	33	31	30	31,3	0*
53	ГБОУ АО "АГЛ имени М.В. Ломоносова"	128	0	0	17	111	7	0	36	36	35	36	37,2	0*
54	НЧОУ СЭЛ	15	0	1	11	3	0	0	31	29	29	28	21,7	0*
55	АНО школа "Ксения"	17	0	0	7	10	1	0	33	33	33	34	35,2	35,1
	Итого:	3216	47	382	1619	1168	51	47	30,7	31,4	31,3	30,3	29,6	35,2
	%		1,5	11,9	50,3	36,3	1,6	1,5						

Максимальный балл-39

* - отсутствие выпускников ОО, сдававших русский язык

Анализ результатов ОГЭ по обществознанию
(с учетом семейной формы получения образования)
(без учета баллов, полученных выпускниками по результатам рассмотрения апелляций)

Минимальное количество баллов по обществознанию -12 б. (до 2018 г. - 11 б.)

№ п/п	№ ОО	кол-во чел.	Количество человек, получивших баллы				Максимальное количество баллов	Не сдали, чел.	Ср. балл 2018 год	Ср. балл 2017 год	Ср. балл 2016 год	Ср. балл 2015 год	Ср. балл 2014 год	Ср. балл 2013 год
			0-11	12-24	25-33	34-39								
1	МБОУ СШ № 1	26	0	14	12	0	0	0	24	23	22	0*	29,5	0*
2	МБОУ СШ № 2	21	0	10	11	0	0	0	24	23	20	0*	25	0*
3	МБОУ Гимназия № 3	39	0	6	24	9	0	0	30	28	26	30	28	31,5
4	МБОУ СШ № 4	19	1	9	7	2	0	1	23,5	20	21	16	27	26
5	МБОУ СШ № 5	11	0	6	5	0	0	0	24	21	0*	0*	0*	0*
6	МБОУ Гимназия № 6	20	0	8	11	1	0	0	26	33	25	0*	0*	0*
7	МБОУ СШ № 8	56	0	26	29	1	0	0	24	24	25	0*	0*	0*
8	МБОУ СШ № 9	10	0	1	8	1	0	0	28	20	22	0*	13	26,1
9	МБОУ СШ № 10	53	0	33	20	0	0	0	23	27	22	0*	0*	0*
10	МБОУ СШ № 11	48	1	16	26	5	0	1	26	25	24	0*	23,3	29,8
11	МБОУ ОШ № 12	7	0	2	5	0	0	0	25	23	22	30	0*	0*
12	МБОУ СШ № 14	32	0	13	17	2	0	0	26	26	23	0*	29	28
13	МБОУ СШ № 17	9	0	0	7	2	0	0	30	25	21	0*	30,5	32
14	МБОУ СШ № 20	24	0	11	12	1	0	0	26	25	20	0*	32,3	32,8
15	МБОУ Гимназия № 21	17	0	3	13	1	0	0	28	29	28	0*	34	30,3
16	МБОУ СШ № 22	35	1	25	9	0	0	1	22	22	21	28	27,9	28,4
17	МБОУ СШ № 23 имени А.С. Пушкина	15	1	9	5	0	0	1	22	20	17	26	0*	0*
18	МБОУ Гимназия № 24	30	0	12	16	2	0	0	26	27	25	33	26,5	0*
19	МБОУ Гимназия № 25	37	1	19	16	1	0	1	23	26	22	0*	0*	0*
20	МБОУ СШ № 26	55	1	34	20	0	0	1	23	19	21	0*	26	0*
21	МБОУ СШ № 27	35	2	16	15	2	0	2	24	22	20	29	24,2	27,3
22	МБОУ СШ № 28	75	0	44	31	0	0	0	22	24	20	0*	31,5	25
23	МБОУ СШ № 30	24	0	14	9	1	0	0	23	25	19	29	14,5	31
24	МБОУ АРХ СШ СЮ	44	0	30	11	3	0	0	22	22	21	0*	0*	0*
25	МБОУ СШ № 33	33	0	21	11	1	0	0	24	24	16	0*	0*	0*
26	МБОУ СШ № 34	28	1	17	10	0	0	1	21	19	18	0*	23	20,3
27	МБОУ СШ № 35	66	5	41	20	0	0	5	20	22	20	0*	0*	0*
28	МБОУ СШ № 36	36	0	21	13	2	0	0	23	26	22	0*	0*	0*
29	МБОУ СШ № 37	26	1	19	6	0	0	1	21	23	21	0*	0*	0*
30	МБОУ СШ № 43	37	0	17	20	0	0	0	25	23	25	0*	29	26,5
31	МБОУ СШ № 45	17	0	2	12	3	0	0	30	29	30	0*	0*	0*
32	МБОУ ОШ № 48	5	0	2	3	0	0	0	22	20	22	0*	0*	0*
33	МБОУ СШ № 49	7	0	4	3	0	0	0	22	22	21	0*	0*	0*
34	МБОУ СШ № 50	31	0	16	14	1	0	0	24	24	21	28	27,8	26,3
35	МБОУ СШ № 51	62	1	46	12	3	0	1	21	21	21	0*	0*	0*
36	МБОУ СШ № 52	16	0	6	10	0	0	0	26	24	20	0*	0*	0*
37	МБОУ СШ № 54	26	5	15	6	0	0	5	17	19	16	0*	0*	0*
38	МБОУ СШ № 55	28	0	19	8	1	0	0	23	22	20	0*	0*	0*

39	МБОУ СШ № 59	33	0	11	17	5	0	0	27	20	21	0*	0*	0*
40	МБОУ СШ № 60	2	0	2	0	0	0	0	15,5	20	22	0*	0*	0*
41	МБОУ СШ № 62	30	0	13	17	0	0	0	25	24	24	30	27,5	29,5
42	МБОУ СШ № 68	14	1	8	4	1	0	1	21	19	19	0*	0*	0*
43	МБОУ ОШ № 69	16	0	9	6	1	0	0	24	22	22	0*	0*	0*
44	МБОУ СШ № 70	3	0	2	1	0	0	0	20	19	11	0*	0*	0*
45	МБОУ СШ № 73	19	0	15	4	0	0	0	21	26	24	0*	0*	0*
46	МБОУ СШ № 77	74	5	46	23	0	0	5	21	21	19	31	32	0*
47	МБОУ СШ № 82	40	3	25	12	0	0	3	20	22	18	0*	0*	0*
48	МБОУ СШ № 93	14	1	7	6	0	0	1	23	20	18	0*	0*	0*
49	МБОУ СШ № 95	51	2	26	21	2	0	2	23	23	23	0*	0*	0*
50	ГБОУ АО КШИ	3	0	1	2	0	0	0	25	25	27	26	30,9	0*
51	МБОУ ЭБЛ	19	0	6	13	0	0	0	27	29	25	32	34	0*
52	МБОУ ОСШ	50	15	32	3	0	0	15	15	14	13	0*	0*	0*
53	ГБНОУ АО "АГЛ имени М.В. Ломоносова"	19	0	2	13	4	0	0	31	31	29	32	0*	0*
54	НЧОУ СЭЛ	12	0	7	5	0	0	0	23	20	21	0*	0*	0*
55	АНО школа "Ксения"	5	0	2	3	0	0	0	27	27	28	36	30	34,3
	Итого:	1564	48	821	637	58	0	48	23,2	23,1	21,6	27,8	27,6	28,8
	%	100	3,1	52,5	40,7	3,7		3,1						

Максимальный балл-39

* - отсутствие выпускников ОО, сдававших обществознание

Приложение № 5

Анализ результатов ОГЭ по географии (с учетом семейной формы получения образования)

(без учета баллов, полученных выпускниками по результатам рассмотрения апелляций)

Минимальное количество баллов по географии - 11 б. (до 2018 г. - 10 б.)

№ п/п	№ ОО	Кол-во чел.	Количество человек, получивших баллы				Максимальное количество баллов	Не сдали, чел	Ср. балл 2018 год	Ср. балл 2017 год	Ср. балл 2016 год	Ср. балл 2015 год	Ср. балл 2014 год	Ср. балл 2013 год
			0-10	11-19	20-26	27-32								
1	МБОУ СШ № 1	17	1	3	7	6	0	1	22	23,2	19	0*	0*	0*
2	МБОУ СШ № 2	32	2	12	13	5	0	2	20	17,5	16	0*	0*	0*
3	МБОУ Гимназия № 3	22	0	5	7	10	0	0	24	24,7	26	0*	0*	0*
4	МБОУ СШ № 4	10	1	3	5	1	0	1	19	12,6	20	0*	0*	0*
5	МБОУ СШ № 5	10	0	5	3	2	0	0	21	17	0*	0*	0*	0*
6	МБОУ Гимназия № 6	8	0	2	4	2	0	0	24	19	26	0*	0*	0*
7	МБОУ СШ № 8	34	0	7	14	13	0	0	23	22	17	0*	0*	0*
8	МБОУ СШ № 9	21	4	8	6	3	0	4	18	12,5	13	0*	0*	0*
9	МБОУ СШ № 10	26	2	10	8	6	0	2	20	23,2	30	0*	0*	0*
10	МБОУ СШ № 11	34	0	8	17	9	0	0	23	24,5	21	27	0*	0*
11	МБОУ ОШ № 12	9	0	3	6	0	0	0	20	16,2	16	0*	0*	0*
12	МБОУ СШ № 14	35	0	15	15	5	0	0	21	18,9	15	15	0*	0*
13	МБОУ СШ № 17	52	0	20	21	11	0	0	22	20,6	21	0*	0*	0*
14	МБОУ СШ № 20	22	0	3	12	7	0	0	24	26	25	0*	30	0*

15	МБОУ Гимназия № 21	15	0	1	8	6	0	0	25	28,5	24	0*	0*	0*
16	МБОУ СШ № 22	38	1	9	15	13	0	1	23	18,7	16	25	0*	0*
17	МБОУ СШ № 23 имени А.С. Пушкина	6	0	3	2	1	0	0	19,5	17,8	12	0*	0*	0*
18	МБОУ Гимназия № 24	43	0	4	26	13	0	0	24	21,3	22	0*	0*	0*
19	МБОУ Гимназия № 25	14	1	2	7	4	0	1	22	21,8	16	0*	0*	0*
20	МБОУ СШ № 26	34	1	9	19	5	0	1	21	20,4	19	0*	0*	0*
21	МБОУ СШ № 27	20	2	11	6	1	0	2	17	18	16	0*	0*	0*
22	МБОУ СШ № 28	18	0	7	7	4	0	0	22	13,8	20	0*	0*	0*
23	МБОУ СШ № 30	14	1	6	5	2	0	1	18	18,5	7	0*	0*	0*
24	МБОУ АСШ СЮ	18	0	8	6	4	0	0	21	21,4	21	0*	0*	0*
25	МБОУ СШ № 33	22	0	9	12	1	0	0	20	15,8	16	0*	0*	0*
26	МБОУ СШ № 34	2	0	2	0	0	0	0	18	21,7	18	0*	10,5	0*
27	МБОУ СШ № 35	25	0	12	10	3	0	0	19	20	13	0*	0*	0*
28	МБОУ СШ № 36	11	0	5	3	3	0	0	20	16,8	16	0*	0*	0*
29	МБОУ СШ № 37	48	3	26	14	5	0	3	18	16,5	17	0*	0*	0*
30	МБОУ СШ № 43	38	2	16	10	10	0	2	20	17,3	19	0*	0*	0*
31	МБОУ СШ № 45	28	0	8	13	7	0	0	22,5	22,6	22	0*	0*	0*
32	МБОУ ОШ № 48	8	1	6	1	0	0	1	17	13,3	19	0*	0*	0*
33	МБОУ СШ № 49	27	1	12	10	4	0	1	20	22	20	0*	0*	0*
34	МБОУ СШ № 50	60	3	29	19	9	0	3	19	18,8	17	0*	16,5	0*
35	МБОУ СШ № 51	18	1	7	8	2	0	1	20	19,4	20	0*	0*	0*
36	МБОУ СШ № 52	5	0	4	1	0	0	0	17	14,3	16	0*	0*	0*
37	МБОУ СШ № 54	14	4	5	5	0	0	4	16	21,5	6	0*	0*	0*
38	МБОУ СШ № 55	17	0	10	7	0	0	0	18,5	16,1	12	0*	0*	0*
39	МБОУ СШ № 59	66	3	24	28	11	2	3	20,5	18,3	19	0*	0*	0*
40	МБОУ СШ № 60	14	0	6	5	3	0	0	21	20	0*	0*	0*	0*
41	МБОУ СШ № 62	22	0	9	9	4	0	0	21,5	20	17	0*	0*	0*
42	МБОУ СШ № 68	30	2	18	8	2	0	2	18	20,3	15	0*	0*	0*
43	МБОУ ОШ № 69	16	0	11	2	3	0	0	20	21	18	0*	0*	0*
44	МБОУ СШ № 70	16	1	8	7	0	0	1	18	17	12	0*	0*	0*

45	МБОУ СШ № 73	16	0	7	9	0	0	19	20	12	0*	0*	0*	
46	МБОУ СШ № 77	61	7	28	14	12	0	7	18	15,1	11	0*	0*	0*
47	МБОУ СШ № 82	17	1	11	4	1	0	1	16	16,6	7	0*	0*	0*
48	МБОУ СШ № 93	6	0	4	1	1	0	0	18,5	17,2	10	21	0*	0*
49	МБОУ СШ № 95	35	1	23	9	2	0	1	18,5	16,9	14	0*	0*	0*
50	МБОУ ЭБЛ	26	0	7	9	10	0	0	23	26,1	25	28	0*	0*
51	МБОУ ОСШ	6	1	4	1	0	0	1	14	10,5	9	0*	0*	0*
52	НЧОУ СЭЛ	8	0	3	4	1	0	0	21	16	20	0*	0*	0*
53	АНО школа "Ксения"	3	0	1	2	0	0	0	20	25,5	23	0*	20	0*
54	ГБОУ АО КШИ	1	0	1	0	0	0	0	18	18	17	0*	0*	0*
55	ГБНОУ АО "АГЛ имени М.В. Ломоносова"	22	0	2	3	17	1	0	27	26,7	28	26	30	0*
	Итого:	1240	47	482	467	244	3	47	20,5	19,4	17	24	17,3	21,5
	%	100	3,8	38,9	37,7	19,7	0,2	3,8						

Максимальный балл-32

* - отсутствие выпускников ОО, сдававших географию

Приложение № 6

Анализ результатов ОГЭ по биологии

(с учетом семейной формы получения образования)

(без учета баллов, полученных выпускниками по результатам рассмотрения апелляций)

Минимальное количество баллов по биологии - 13 б. (до 2018 г. - 11 б.)

№ п/п	№ ОО	кол-во чел.	Количество человек, получивших баллы				Максимальное количество баллов	Не сдали, чел.	Ср. балл 2018 год	Ср. балл 2017 год	Ср. балл 2016 год	Ср. балл 2015 год	Ср. балл 2014 год	Ср. балл 2013 год
			0-12	13-25	26-36	37-46								
1	МБОУ СШ № 1	10	0	6	3	1	0	0	26	26,5	25	0*	26,3	0*
2	МБОУ Гимназия № 3	6	0	1	4	1	0	0	31	30	30	0*	22	0*
3	МБОУ СШ № 4	8	0	4	4	0	0	0	25	28	21	0*	0*	0*
4	МБОУ СШ № 5	6	0	5	1	0	0	0	23	22,7	31	0*	0*	0*
5	МБОУ Гимназия № 6	14	0	2	11	1	0	0	31	33	31	0*	0*	0*
6	МБОУ СШ № 8	10	0	4	6	0	0	0	25	27,2	23	0*	0*	0*
7	МБОУ СШ № 9	8	0	4	4	0	0	0	25	18	15	0*	0*	0*
8	МБОУ СШ № 10	14	0	6	7	1	0	0	27	27	22	0*	0*	0*
9	МБОУ СШ № 11	13	0	3	8	2	0	0	31	31	26	28	19,5	33,2
10	МБОУ ОШ № 12	7	1	6	0	0	0	1	18	18	17	0*	0*	0*
11	МБОУ СШ № 14	19	0	4	14	1	0	0	28	25	27	0*	0*	0*
12	МБОУ СШ № 17	16	0	5	11	0	0	0	28	28	23	0*	0*	0*
13	МБОУ СШ № 20	17	0	10	7	0	0	0	24	23,7	20	30	23,3	0*
14	МБОУ Гимназия № 21	7	0	0	7	0	0	0	30	30	30	0*	0*	0*
15	МБОУ СШ № 22	13	0	6	7	0	0	0	25	24	22	25	28	27,4
16	МБОУ СШ № 23 имени А.С. Пушкина	16	1	11	4	0	0	1	21	17,8	17	0*	0*	0*

17	МБОУ Гимназия № 24	7	0	5	2	0	0	0	25	28	22	0*	13	0*
18	МБОУ Гимназия № 25	8	0	4	4	0	0	0	25	28	18	0*	0*	0*
19	МБОУ СШ № 26	11	0	1	9	1	0	0	30	32,5	24	0*	24,5	29,4
20	МБОУ СШ № 27	5	0	2	3	0	0	0	27	0*	19	0*	0*	0*
21	МБОУ СШ № 28	17	0	9	8	0	0	0	25	23	17	22	22,5	0*
22	МБОУ СШ № 30	13	0	10	3	0	0	0	22	23	15	24	0*	29
23	МБОУ АСШ СЮ	7	0	3	4	0	0	0	25	27	20	0*	25	0*
24	МБОУ СШ № 33	13	0	10	3	0	0	0	21	20,3	18	0*	0*	0*
25	МБОУ СШ № 34	10	1	8	1	0	0	1	20	24	18	0*	0*	0*
26	МБОУ СШ № 35	3	0	2	1	0	0	0	24	23,8	20	0*	0*	0*
27	МБОУ СШ № 36	18	0	15	3	0	0	0	22	18	19	0*	0*	0*
28	МБОУ СШ № 37	22	0	15	6	1	0	0	23	16,4	20	0*	30	0*
29	МБОУ СШ № 43	19	0	7	12	0	0	0	25	25	25	34	34,7	32,5
30	МБОУ СШ № 45	6	0	1	5	0	0	0	29	28	29	0*	33	0*
31	МБОУ СШ № 49	10	0	6	4	0	0	0	25	21	21	0*	0*	0*
32	МБОУ СШ № 50	34	0	11	19	4	0	0	28	27	31	0*	28,5	0*
33	МБОУ СШ № 51	33	2	25	6	0	0	2	21	25	26	0*	25	0*
34	МБОУ СШ № 52	18	0	8	8	2	0	0	27	25	25	0*	18,5	0*
35	МБОУ СШ № 54	22	3	15	4	0	0	3	20	19	15	0*	27	0*
36	МБОУ СШ № 55	4	0	1	3	0	0	0	27	21	0*	33	0*	0*
37	МБОУ СШ № 59	24	1	13	10	0	0	1	23	22	21	33	0*	21
38	МБОУ СШ № 60	7	0	7	0	0	0	0	17	14	0*	0*	0*	0*
39	МБОУ СШ № 62	13	0	6	5	2	0	0	27	23	25	21	0*	26
40	МБОУ СШ № 68	4	0	3	1	0	0	0	23	23	18	0*	0*	0*
41	МБОУ ОШ № 69	10	0	10	0	0	0	0	19	21,6	23	0*	0*	0*
42	МБОУ СШ № 70	10	2	8	0	0	0	2	14	15	10	0*	0*	0*
43	МБОУ СШ № 73	32	0	27	5	0	0	0	20	22	22	0*	0*	0*
44	МБОУ СШ № 77	15	1	9	4	1	0	1	24	16,2	20	17	31	30
45	МБОУ СШ № 82	25	2	18	5	0	0	2	20	18,4	16	0*	0*	0*
46	МБОУ СШ № 93	5	0	3	2	0	0	0	24	25	19	0*	0*	0*
47	МБОУ СШ № 95	23	1	8	12	2	0	1	27	25,9	20	0*	26	0*
48	МБОУ ЭБЛ	17	0	6	9	2	0	0	29	30	27	23	24,4	32,1
49	МБОУ ОСШ	56	17	37	2	0	0	17	15	14,6	12	0*	0*	0*
50	ГБНОУ АО "АГЛ имени М.В. Ломоносова"	33	0	3	14	16	0	0	35	34,2	34	30	35,1	0*
51	НЧОУ СЭЛ	3	0	0	3	0	0	0	32	0*	20	0*	0*	0*
52	АНО школа "Ксения"	1	0	1	0	0	0	0	24	24	23	34	26	0*
	Итого:	742	32	394	278	38	0	32	24,1	23,2	21	26,9	27,7	28,1
	%	100	4,3	53,1	37,5	5,1		4,3						

Максимальный балл-46

* - отсутствие выпускников ОО, сдававших биологию

Анализ результатов ОГЭ по информатике и ИКТ

(с учетом семейной формы получения образования)

(без учета баллов, полученных выпускниками по результатам рассмотрения апелляций)

Минимальное количество баллов по информатике и ИКТ - 4 б.

№ п/п	№ ОО	Кол-во чел.	Количество человек, получивших баллы				Максимальное количество баллов	Не сдали, чел.	Ср. балл 2018 год	Ср. балл 2017 год	Ср. балл 2016 год	Ср. балл 2015 год	Ср. балл 2014 год	Ср. балл 2013 год
			0-3	4-11	12-17	18-22								
1	МБОУ СШ № 1	28	0	8	13	7	4	0	15	12	16	0*	16	0*
2	МБОУ СШ № 2	18	0	8	5	5	0	0	13	11	11	8	0*	0*
3	МБОУ Гимназия № 3	47	0	4	16	27	3	0	17	17,7	18	18	15,5	16,9
4	МБОУ СШ № 4	3	0	2	1	0	0	0	11	0*	8	0*	0*	0*
5	МБОУ СШ № 5	11	0	8	3	0	0	0	9	10	0*	0*	0*	0*
6	МБОУ Гимназия № 6	20	0	0	5	15	3	0	19,4	19	19	18	14,3	19,3
7	МБОУ СШ № 8	11	0	6	4	1	0	0	11,5	17	13	0*	0*	0*
8	МБОУ СШ № 9	20	2	15	3	0	0	2	8	9,7	12	0*	2	0*
9	МБОУ СШ № 10	53	0	25	20	8	0	0	12	11	12	0*	0*	0*
10	МБОУ СШ № 11	19	0	1	7	11	4	0	19	17	16	21	15,4	8
11	МБОУ ОШ № 12	5	0	2	2	1	1	0	14	0*	11	0*	0*	0*
12	МБОУ СШ № 14	22	0	7	9	6	1	0	14	14	10	0*	11	18
13	МБОУ СШ № 17	37	0	18	11	8	0	0	12	12	12	0*	0*	0*
14	МБОУ СШ № 20	30	1	13	12	4	0	1	12	12	14	5	16,8	0*
15	МБОУ Гимназия № 21	8	0	2	2	4	1	0	16	18	19	13	16,5	19,3
16	МБОУ СШ № 22	13	0	1	2	10	0	0	18	15	8	0*	15,8	19,5
17	МБОУ СШ № 23 имени А.С. Пушкина	7	0	1	4	2	0	0	16	16	12	5	0*	0*
18	МБОУ Гимназия № 24	68	0	10	23	35	4	0	16	15	16	18	13,5	0*
19	МБОУ Гимназия № 25	30	0	5	17	8	0	0	15	12,6	17	0*	0*	0*
20	МБОУ СШ № 26	43	1	17	17	8	1	1	13	10,3	8		13	
21	МБОУ СШ № 27	35	4	11	12	8	0	4	12	13,2	15	16	12	0*
22	МБОУ СШ № 28	51	1	29	16	5	1	1	11	10	11	0*	15,3	0*
23	МБОУ СШ № 30	39	1	18	17	3	0	1	11	13	12	0*	7	0*
24	МБОУ АСШ СЮ	35	1	16	13	5	0	1	12	12	14	0*	11	0*
25	МБОУ СШ № 33	5	0	3	2	0	0	0	10	7,9	0*	0*	0*	0*
26	МБОУ СШ № 34	8	0	6	2	0	0	0	10	8,7	8	0*	0*	0*
27	МБОУ СШ № 35	54	4	31	14	5	1	4	10	11	8	0*	0*	0*
28	МБОУ СШ № 36	39	1	24	13	1	1	1	10	14	8	0*	0*	0*
29	МБОУ СШ № 37	26	1	16	7	2	0	1	11	12	17	0*	0*	0*
30	МБОУ СШ № 43	33	2	16	10	5	0	2	11	9,6	12	0*	17,3	0*
31	МБОУ СШ № 45	32	0	10	16	6	1	0	14	14	14	0*	17	16,3
32	МБОУ ОШ № 48	13	0	8	5	0	0	0	10	9	0*	0*	0*	0*
33	МБОУ СШ № 49	14	0	7	5	2	0	0	11	13	12	16	0*	0*
34	МБОУ СШ № 50	28	2	20	6	0	0	2	8	10	12	14	15,3	11

35	МБОУ СШ № 51	14	1	6	7	0	0	1	11	8,9	12	0*	0*	0*
36	МБОУ СШ № 52	45	0	17	16	12	1	0	14	11	16	0*	0*	0*
37	МБОУ СШ № 55	16	0	9	7	0	0	0	11	0*	0*	0*	0*	0*
38	МБОУ СШ № 59	25	1	12	6	6	1	1	12	12	0*	0*	0*	0*
39	МБОУ СШ № 60	5	0	2	2	1	0	0	12	0*	0*	0*	0*	0*
40	МБОУ СШ № 62	22	0	13	7	2	0	0	10	9,9	15	18	0*	0*
41	МБОУ СШ № 68	23	0	12	6	5	0	0	12,5	16	6	0*	0*	0*
42	МБОУ ОШ № 69	1	0	0	1	0	0	0	15	0*	0*	0*	0*	0*
43	МБОУ СШ № 70	3	0	2	1	0	0	0	11	7	2	0*	0*	0*
44	МБОУ СШ № 73	47	0	33	14	0	0	0	10	9,2	8	0*	0*	0*
45	МБОУ СШ № 77	6	0	0	2	4	0	0	18	15	15	16,5	19	0*
46	МБОУ СШ № 82	10	0	2	4	4	0	0	15	14	0*	7	0*	0*
47	МБОУ СШ № 93	9	0	1	5	3	0	0	15	12,2	14	0*	0*	0*
48	МБОУ СШ № 95	26	0	13	11	2	0	0	11	9	10	0*	0*	0*
49	МБОУ ЭБЛ	11	0	6	4	1	0	0	11	14,5	15	16	12	0*
50	МБОУ ОСШ	2	1	0	1	0	0	1	7	10	0*	0*	0*	0*
51	ГБНОУ АО "АГЛ имени М.В. Ломоносова"	57	0	0	19	38	13	0	19	19	19	20	14,3	0*
52	АНО школа "Ксения"	13	0	3	6	4	1	0	15	17	17	0*	17	0*
53	ГБОУ АО КШИ	3	0	2	1	0	0	0	11	16	19	0*	0*	0*
54	НЧОУ СЭЛ	3	0	2	0	1	0	0	12	0*	0*	0*	0*	0*
	Итого:	1246	24	503	434	285	42	24	12,8	13	13,8	16,8	15,1	16,8
	%	100	1,9	40,4	34,8	22,9	3,4	1,9						

Максимальный балл-22

* - отсутствие выпускников ОО, сдававших информатику и ИКТ

Приложение № 8

Анализ результатов ОГЭ по истории

(с учетом семейной формы получения образования)

(без учета баллов, полученных выпускниками по результатам рассмотрения апелляций)

Минимальное количество баллов по истории - 10 б. (до 2018 г. - 9 б.)

№ п/п	№ ОО	Кол-во чел.	Кол-во человек, получивших баллы				Максимальное количество баллов	Не сдали, чел.	Ср. балл 2018 год	Ср. балл 2017 год	Ср. балл 2016 год	Ср. балл 2015 год	Ср. балл 2014 год	Ср. балл 2013 год
			0-9	10-23	24-34	35-44								
1	МБОУ СШ № 1	3	0	1	2	0	0	0	27	9	17	0*	26	0*
2	МБОУ СШ № 2	2	1	1	0	0	0	1	10	25	0*	0*	0*	0*
3	МБОУ Гимназия № 3	9	0	3	3	3	0	0	30	27	17	0*	25	20,1
4	МБОУ СШ № 4	1	0	0	0	1	0	0	39	16	15	10	13	0*
5	МБОУ СШ № 5	1	0	1	0	0	0	0	15	0*	0*	0*	0*	0*
6	МБОУ Гимназия № 6	3	0	1	2	0	0	0	24	34,5	21	0*	24	32,3
7	МБОУ СШ №8	3	0	1	2	0	0	0	26	22	22	0*	0*	
8	МБОУ СШ № 10	5	0	4	1	0	0	0	20	26,1	19	0*	0*	0*
9	МБОУ СШ № 11	12	0	4	8	0	0	0	25	18,8	14	0*	12	0*
10	МБОУ СШ № 14	10	0	3	4	3	0	0	26	26,3	19	0*	23,3	25
11	МБОУ СШ № 17	2	0	0	1	1	0	0	32	32	20	0*	0*	0*
12	МБОУ СШ № 20	1	0	0	1	0	0	0	34	24	20	41	0*	0*
13	МБОУ Гимназия № 21	3	0	0	1	2	0	0	35	28	32	0*	33	39

14	МБОУ СШ № 22	4	0	0	3	1	0	0	32	22,7	18	24	22,5	24,4
15	МБОУ СШ № 23	5	1	4	0	0	0	1	14	0*	17	0*	0*	0*
16	МБОУ Гимназия № 24	1	0	0	1	0	0	0	25	38	16	30	0*	0*
17	МБОУ Гимназия № 25	1	0	0	1	0	0	0	34	26	18	0*	22,5	0*
18	МБОУ СШ № 26	3	0	3	0	0	0	0	18	18	15	0*	0*	0*
19	МБОУ СШ № 27	3	0	2	1	0	0	0	22	16	17	26	10	0*
20	МБОУ СШ № 28	11	0	7	4	0	0	0	22	0*	19	0*	0*	0*
21	МБОУ СШ № 30	4	0	3	1	0	0	0	22	26	16	19	0*	0*
22	МБОУ АСШ СЮ	3	0	3	0	0	0	0	18	24	8	0*	0*	0*
23	МБОУ СШ № 33	5	0	2	3	0	0	0	23	12	0*	0*	0*	0*
24	МБОУ СШ № 34	2	0	2	0	0	0	0	17	9	8	0*	0*	0*
25	МБОУ СШ № 36	1	0	0	1	0	0	0	31	0*	20	0*	0*	0*
26	МБОУ СШ № 37	1	0	1	0	0	0	0	13	0*	0*	0*	0*	0*
27	МБОУ СШ № 43	2	0	1	0	1	0	0	28,5	17	18	0*	0*	0*
28	МБОУ СШ № 45	3	0	1	1	1	0	0	28	23,8	23	0*	0*	0*
29	МБОУ СШ № 50	5	0	1	2	2	0	0	29	25	22	0*	0*	0*
30	МБОУ СШ № 51	15	0	12	1	2	0	0	18	20	14	0*	0*	0*
31	МБОУ СШ № 52	1	0	1	0	0	0	0	23	18	27	0*	0*	0*
32	МБОУ СШ № 55	1	0	1	0	0	0	0	16	15	0*	0*	0*	0*
33	МБОУ СШ № 62	2	0	1	1	0	0	0	25	24,5	12	24	22	0*
34	МБОУ СШ № 68	1	0	0	1	0	0	0	29	0*	16	0*	0*	0*
35	МБОУ СШ № 77	1	0	0	1	0	0	0	25	30,5	15	17	0*	0*
36	МБОУ СШ № 93	3	0	1	2	0	0	0	24	0*	10	0*	0*	0*
37	МБОУ СШ № 95	1	0	0	1	0	0	0	30	22	16	38	0*	0*
38	МБОУ ЭБЛ	4	0	1	2	1	0	0	26	29	25	0*	22	23
39	ГБОУ АО КШИ	29	0	19	9	1	0	0	21	28	29	23	22,3	0*
40	ГБНОУ АО "АГЛ имени М.В. Ломоносова"	2	0	0	1	1			34,5	34,5	36	0*	26	0*
	Итого:	169	2	85	62	20	0	2	23,4	24	17,1	25	22,3	25,6
	%	100	1,2	50,3	36,7	11,8	0	1,2						

Максимальный балл-44

* - отсутствие выпускников ОО, сдававших историю

Приложение № 9

Анализ результатов ОГЭ по физике

(с учетом семейной формы получения образования)

(без учета баллов, полученных выпускниками по результатам рассмотрения апелляций)

Минимальное количество баллов по физике -8 б.

№ п/п	№ ОО	Кол-во чел.	Количество человек, получивших баллы				Максимальное количество баллов	Не сдали, чел.	Ср. балл 2018 год	Ср. балл 2017 год	Ср. балл 2016 год	Ср. балл 2015 год	Ср. балл 2014 год	Ср. балл 2013 год
			0-7	8-19	20-30	31-40								
1	МБОУ СШ № 1	8	0	3	3	2	0	22	22	26	16	22	0*	
2	МБОУ СШ № 2	5	0	2	3	0	0	22	17	16	0*	0*	0*	
3	МБОУ Гимназия № 3	27	0	6	12	9	0	25	27,6	26	26	23,4	33,5	
4	МБОУ Гимназия № 6	11	0	2	4	5	0	27	29	24	28	26	37	
5	МБОУ СШ № 8	23	0	7	13	3	0	23	22	25	0*	0*	0*	

6	МБОУ СШ № 9	2	0	1	1	0	0	0	20	16	11	0*	0*	0*
7	МБОУ СШ № 10	12	0	8	4	0	0	0	17	25,3	21	0*	0*	0*
8	МБОУ СШ № 11	11	0	0	5	6	1	0	30	24	18	32	16,5	27
9	МБОУ ОШ № 12	2	0	1	1	0	0	0	21	0*	23	15	0*	0*
10	МБОУ СШ № 14	17	0	4	7	6	0	0	26	26	25	16,5	0*	0*
11	МБОУ СШ № 17	5	0	1	4	0	0	0	22	23	17	0*	0*	0*
12	МБОУ СШ № 20	8	0	2	6	0	0	0	21	21	21	29	23	26
13	МБОУ Гимназия № 21	10	0	3	6	1	0	0	22,6	26	22	0*	23	23,5
14	МБОУ СШ № 22	13	0	4	8	1	0	0	24	22	19	24	25,2	24,1
15	МБОУ СШ № 23 имени А.С. Пушкина	2	0	2	0	0	0	0	12,5	23,3	13	8	0*	0*
16	МБОУ Гимназия № 24	14	0	3	9	2	0	0	24	23	24	24	0*	28
17	МБОУ Гимназия № 25	13	0	4	8	1	0	0	22	24	25	0*	0*	0*
18	МБОУ СШ № 26	19	0	6	9	4	0	0	23	21	15	0*	12	26,7
19	МБОУ СШ № 27	2	0	0	2	0	0	0	23,5	17	16	0*	24	34
20	МБОУ СШ № 28	15	0	8	7	0	0	0	19	20	20	0*	17,3	26
21	МБОУ СШ № 30	7	0	2	2	3	0	0	26	25	18	19	7,5	0*
22	МБОУ АСШ СЮ	9	0	6	3	0	0	0	18,6	24	16	0*	0*	0*
23	МБОУ СШ № 33	3	0	3	0	0	0	0	17	21,4	20	0*	0*	0*
24	МБОУ СШ № 35	10	0	4	4	2	0	0	23	18,7	23	28	0*	31,3
25	МБОУ СШ № 36	6	0	2	4	0	0	0	24	18,4	14	0*	0*	0*
26	МБОУ СШ № 37	4	0	1	1	2	0	0	25	21,4	16	0*	0*	0*
27	МБОУ СШ № 43	13	0	7	6	0	0	0	19	20,4	18	25	24,5	18
28	МБОУ СШ № 45	19	0	6	11	2	0	0	23	25	21	0*	0*	0*
29	МБОУ СШ № 49	4	0	2	1	1	0	0	25	24	22	0*	0*	0*
30	МБОУ СШ № 50	15	0	8	5	2	0	0	22	30	20	23	19,1	0*
31	МБОУ СШ № 51	14	0	10	3	1	0	0	19	20	20	0*	0*	0*
32	МБОУ СШ № 52	3	0	3	0	0	0	0	16	26	24	0*	22	0*
33	МБОУ СШ № 54	5	1	4	0	0	0	1	10	17	8	15	18	0*
34	МБОУ СШ № 59	5	0	3	1	1	0	0	22	17	16	0*	0*	0*
35	МБОУ СШ № 62	6	0	3	3	0	0	0	20	17	17	30	0*	0*
36	МБОУ СШ № 68	4	0	1	3	0	0	0	22	23,6	20	0*	0*	0*
37	МБОУ ОШ № 69	1	0	0	1	0	0	0	22	25	25	0*	0*	0*
38	МБОУ СШ № 77	1	0	1	0	0	0	0	16	29	19	29	0*	0*
39	МБОУ СШ № 82	15	0	9	6	0	0	0	19	23	19	0*	0*	0*
40	МБОУ СШ № 93	2	0	0	2	0	0	0	23	21,7	14	0*	0*	0*
41	МБОУ СШ № 95	9	0	3	6	0	0	0	20	21	15	36	0*	0*
42	МБОУ ЭБЛ	11	0	7	2	2	0	0	21	26	29	25	0*	0*
43	АНО школа "Ксения"	2	0	0	1	1	0	0	28	30	22	0*	29,5	23,7
44	ГБОУ АО КШИ	34	0	19	15	0	0	0	18	23	21	0*	20,5	0*
45	ГБНОУ АО "АГЛ имени М.В. Ломоносова"	41	0	2	8	31	0	0	32	30	29	29	33,7	0*
46	НЧОУ СЭЛ	2	0	1	1	0	0	0	20,5	0*	14	0*	0*	0*
	Итого:	464	1	174	201	88	1	1	22,8	23,3	20,8	25,7	22,1	28,1
	%	100	0,2	38	43,3	19,0	0,2	0,2						

Максимальный балл-40

* - отсутствие выпускников ОО, сдававших физику

Анализ результатов ОГЭ по химии

(с учетом семейной формы получения образования)

(без учета баллов, полученных выпускниками по результатам рассмотрения апелляций)

Минимальное количество баллов по химии - 9 б. (до 2018 г. - 8 б.)

№ п/п	№ ОО	Кол-во чел.	Количество человек, получивших баллы				Максимальное количество баллов	Не сдали, чел.	Ср. балл 2018 год	Ср. балл 2017 год	Ср. балл 2016 год	Ср. балл 2015 год	Ср. балл 2014 год	Ср. балл 2013 год
			0-8	9-17	18-26	27-34								
1	МБОУ СШ № 1	8	0	1	1	6	0	0	27,4	25	22	0*	25	0*
2	МБОУ СШ № 2	5	0	0	3	2	0	0	24,6	31	26	19	26	28
3	МБОУ Гимназия № 3	7	0	1	1	5	0	0	27	29	27	26	29,5	27,7
4	МБОУ СШ № 4	2	0	1	1	0	0	0	17,5	16	22	0*	0*	0*
5	МБОУ СШ № 5	3	0	1	0	2	0	0	27	31	0*	0*	0*	0*
6	МБОУ Гимназия № 6	30	0	1	13	16	0	0	26,5	30	28	29	25,8	30,2
7	МБОУ СШ № 8	5	0	1	3	1	0	0	22,2	20	26	0*	0*	0*
8	МБОУ СШ № 9	15	0	8	7	0	0	0	17	16	12	0*	0*	0*
9	МБОУ СШ № 10	6	0	0	5	1	0	0	23	22	26	0*	0*	0*
10	МБОУ СШ № 11	12	0	1	4	7	0	0	27	27	24	26,5	28	22,8
11	МБОУ СШ № 14	30	0	9	10	11	0	0	23	21	22	0*	0*	0*
12	МБОУ СШ № 17	7	0	3	4	0	0	0	20	22	14	0*	0*	0*
13	МБОУ СШ № 20	5	0	4	1	0	0	0	14	23	24	18	0*	0*
14	МБОУ Гимназия №21	10	0	0	4	6	0	0	28	28	28	0*	0*	0*
15	МБОУ СШ № 22	11	0	3	8	0	0	0	21	21	24	23	21,3	25
16	МБОУ СШ № 23 имени А.С. Пушкина	5	0	1	2	2	0	0	22,6	21	22	0*	28	24,8
17	МБОУ Гимназия №24	8	0	0	2	6	2	0	30,4	27	22	0*	25	0*
18	МБОУ Гимназия №25	5	0	4	0	1	0	0	16,4	16	15	0*	0*	0*
19	МБОУ СШ № 26	8	0	4	3	1	0	0	18,1	23	22	0*	23,7	25,3
20	МБОУ СШ № 27	9	0	6	2	1	0	0	16,7	19	16	0*	0*	0*
21	МБОУ СШ № 28	10	0	3	6	1	0	0	20,2	21	12	0*	0*	0*
22	МБОУ СШ № 30	2	0	0	0	2	0	0	30,5	16	18	0*	0*	0*
23	МБОУ АСШ СЮ	3	0	2	1	0	0	0	15,7	21	0*	0*	0*	0*
24	МБОУ СШ № 33	6	0	2	2	2	0	0	21	20	22	0*	0*	0*
25	МБОУ СШ № 34	8	0	6	2	0	0	0	15,3	23	9	0*	0*	0*
26	МБОУ СШ № 35	6	0	2	1	3	0	0	23,2	22	14	0*	0*	0*

27	МБОУ СШ № 36	5	0	2	1	2	0	0	21,6	24	15	0*	0*	0*
28	МБОУ СШ № 37	8	0	0	4	4	0	0	24,9	0*	21	0*	29,5	26
29	МБОУ СШ № 43	10	0	3	5	2	0	0	20,5	25	14	0*	24	0*
30	МБОУ СШ № 45	12	0	4	5	3	0	0	21,5	23	23	0*	27	29,5
31	МБОУ СШ № 49	2	0	0	0	2	0	0	29,5	34	18	0*	0*	0*
32	МБОУ СШ № 50	35	0	11	16	8	2	0	21,1	24	25	0*	22,6	26
33	МБОУ СШ №51	9	0	1	1	7	0	0	25,9	23	0	0*	27	28
34	МБОУ СШ № 52	12	0	6	3	3	0	0	20	25	23	0*	16	0*
35	МБОУ СШ № 54	1	0	0	1	0	0	0	26	25	21	0*	0*	0*
36	МБОУ СШ № 55	9	0	2	3	4	0	0	23,7	21	29	0*	32	0*
37	МБОУ СШ № 59	6	0	1	5	0	0	0	20,3	27	16	0*	0*	0*
38	МБОУ СШ № 62	5	0	1	1	3	0	0	23,8	23	18	0*	0*	0*
39	МБОУ СШ № 68	2	0	0	1	1	0	0	25,5	20	26	0*	0*	0*
40	МБОУ ОШ № 69	2	0	2	0	0	0	0	15,5	0*	0*	0*	0*	0*
41	МБОУ СШ № 73	2		1	1	0	0	0	17	17	14	25	0*	0*
42	МБОУ СШ № 77	8	0	2	3	3	0	0	21,9	23	19	0*	21,5	15
43	МБОУ СШ № 82	3	0	2	1	0	0	0	16	31	0*	6	0*	0*
44	МБОУ СШ № 93	1	0	1	0	0	0	0	14	17	17	14	0*	0*
45	МБОУ СШ № 95	11	0	2	5	4	1	0	23,4	22	22	29	30	18,4
46	МБОУ ЭБЛ	11	0	0	7	4	0	0	24,2	27	25	0*	25,5	26,7
47	ГБНОУ АО "АГЛ имени М.В. Ломоносова"	42	0	2	15	25	2	0	27	29	28	29	29,7	0*
48	НЧОУ СЭЛ	1	0	0	0	1	0	0	30	0*				
	ИТОГО	423	0	107	164	152	7	0	22,8	23,9	21,4	24,2	25,7	25,7
	%	100	0	25,3	38,8	35,9	1,7	0						

Максимальный балл-34

** - отсутствие выпускников ОО, сдававших химию

Анализ результатов ОГЭ по английскому языку
 (с учетом семейной формы получения образования)
 (без учета баллов, полученных выпускниками по результатам рассмотрения апелляций)
 Минимальное количество баллов по английскому языку - 26 б. (до 2018 г. - 21 б.)

№ п/п	№ ОО	Кол-во чел.	Количество человек, получивших баллы				Максимальное количество баллов	Не сдали, чел.	Ср. балл 2018 год	Ср. балл 2017 год	Ср. балл 2016 год	Ср. балл 2015 год	Ср. балл 2014 год	Ср. балл 2013 год
			0-25	26-45	46-58	59-70								
1	МБОУ СШ №1	10	0	3	5	2	0	0	51	48	36	0*	48	0*
2	МБОУ СШ № 2	2	0	0	1	1	0	0	56	47	54	0*	51	0*
3	МБОУ Гимназия № 3	40	0	2	4	34	0	0	63	62	62	64	58,8	59
4	МБОУ СШ №4	2	0	0	1	1	0	0	56	48	32	0*	0*	0*
5	МБОУ Гимназия № 6	51	0	4	7	40	1	0	61	64	58	67	60,7	55,7
6	МБОУ СШ № 8	8	0	0	3	5	0	0	60	55	60	0	0	0
7	МБОУ СШ № 9	1	0	0	1	0	0	0	53	32	18	0*	0*	0*
8	МБОУ СШ № 10	8	0	2	6	0	0	0	47	50	46	0*	0*	0*
9	МБОУ СШ № 11	12	0	2	4	6	0	0	56	55	55	51	52	53
10	МБОУ СШ № 14	5	0	1	1	3	0	0	58	51	53	0*	62	0*
11	МБОУ СШ № 17	10	0	2	4	4	0	0	54	59	58	0*	56	0*
12	МБОУ СШ № 20	8	0	1	4	3	0	0	55	43	44	0*	50	47
13	МБОУ Гимназия № 21	25	0	0	5	20	0	0	63	63	61	64	62,2	61,1
14	МБОУ СШ № 22	12	0	4	4	4	0	0	52	51	33	45	62	52
15	МБОУ СШ № 23 имени А.С. Пушкина	1	0	0	1	0	0	0	50	31	40	0*	53	65
16	МБОУ Гимназия № 24	17	0	1	4	12	0	0	60	62	57	52	0*	0*
17	МБОУ Гимназия № 25	57	0	12	29	16	0	0	52	54	49	0*	0*	0*
18	МБОУ СШ № 26	11	0	7	3	1	0	0	46	51	58	0*	0*	0*
19	МБОУ СШ № 27	1	0	0	0	1	0	0	65	50	23	0*	64	0*
20	МБОУ СШ № 28	6	0	3	2	1	0	0	50	48	47	0*	61	51
21	МБОУ СШ № 30	3	0	0	1	2	0	0	62	0*	56	0*	0*	0*
22	МБОУ АСШ СЮ	4	0	3	0	1	0	0	42	45	0*	0*	0*	0*
23	МБОУ СШ № 33	6	1	2	2	1	0	1	44	51	0*	0*	0*	0*
24	МБОУ СШ № 34	3	0	0	1	2	0	0	62	52	0*	0*	21	0*
25	МБОУ СШ № 35	6	1	1	3	1	0	1	47	54	46	62	0*	57,8
26	МБОУ СШ № 37	5	0	0	1	4	0	0	61	63	48	0*	0*	0*
27	МБОУ СШ № 43	6	0	1	4	1	0	0	52	49	45	0*	50	52
28	МБОУ СШ № 45	14	0	2	6	6	0	0	56	59	53	64	56	58,5
29	МБОУ СШ № 49	2	0	1	0	1	0	0	49	0*	23	0*	49	48,4
30	МБОУ СШ № 50	11	0	2	5	4	0	0	53	61	37	0*	49	48,6
31	МБОУ СШ № 51	2	0	0	1	1	0	0	62	54	36	0*	0*	0*
32	МБОУ СШ № 52	2	0	1	1	0	0	0	47	60	43	0*	0*	0*
33	МБОУ СШ № 55	2	0	0	1	1	0	0	58	33	0*	0*	0*	0*
34	МБОУ СШ № 59	5	0	1	1	3	0	0	55	70	41	0*	0*	0*
35	МБОУ СШ № 60	2	0	1	1	0	0	0	42	0*	47	0*	0*	0*
36	МБОУ СШ № 62	3	0	0	1	2	0	0	60	50	43	0*	48,3	49
37	МБОУ СШ № 68	2	0	0	1	1	0	0	58	54	45	0*	0*	0*
38	МБОУ СШ № 77	3	1	2	0	0	0	1	29	62	61	0*	43	0*

39	МБОУ СШ № 82	4	0	2	2	0	0	0	50	32	40	13	0*	0*
40	МБОУ СШ № 93	2	0	1	1	0	0	0	47	52	0*	0*	0*	0*
41	МБОУ СШ № 95	2	0	0	2	0	0	0	50	51	40	0*	0*	0*
42	МБОУ ЭБЛ	3	0	0	2	1	0	0	57	66	31	52	0*	0*
43	ГБНОУ АО "АГЛ имени М.В.Ломоносова"	31	0	0	7	24	2	0	62	61	58	58	55,6	0*
44	АНО школа "Ксения"	8	0	1	2	5	0	0	59	59	60	59	57,3	61,5
	Итого:	418	3	65	135	215	3	3	56,3	56,6	51,5	60	57	56,7
	%	100	0,7	15,6	32,3	51,4	0,7	0,7						

Максимальный балл-70

* - отсутствие выпускников ОО, сдававших английский язык

Приложение № 12

Анализ результатов ОГЭ по литературе

(с учетом семейной формы получения образования)

(без учета баллов, полученных выпускниками по результатам рассмотрения апелляций)

Минимальное количество баллов по литературе -12 б. (до 2018 г. - 6 б.)

№ п/п	№ ОО	Кол- во чел.	Количество человек, получивших баллы				Максималь- ное количество баллов	Не сдали, чел.	Ср. балл 2018 год	Ср. балл 2017 год	Ср. балл 2016 год	Ср. балл 2015 год	Ср. балл 2014 год	Ср. балл 2013 год
			0-11	12-19	20-26	27-33								
1	МБОУ СШ № 1	4	0	0	2	2	0	0	27	16	13	0*	20	0*
2	МБОУ СШ № 2	1	1	0	0	0	0	1	0	0*	17	0*	0*	0*
3	МБОУ Гимназия № 3	1	0	0	0	1	0	0	31	17	20	0*	0*	0*
4	МБОУ СШ № 4	1	0	1	0	0	0	0	19	18	16	0*	0*	0*
5	МБОУ Гимназия № 6	1	0	0	1	0	0	0	22	19	0*	0*	0*	0*
6	МБОУ СШ № 8	2	0	0	1	1	0	0	28,5	18	20	0*	0*	0*
7	МБОУ СШ № 10	3	0	0	2	1	0	0	25	19	11	0*	0*	0*
8	МБОУ СШ № 11	1	0	0	0	1	0	0	29	0*	16	16	0*	0*
9	МБОУ СШ № 14	6	0	3	1	2	0	0	21	18	8	0*	16	11
10	МБОУ СШ № 20	3	0	2	1	0	0	0	18	14	10	0*	14,5	0*
11	МБОУ Гимназия № 21	3	0	0	1	2	0	0	27	17	16	0*	0*	0*
12	МБОУ СШ № 22	3	0	1	1	1	1	0	24	22	6	0*	11	0*
13	МБОУ СШ № 23 имени А.С. Пушкина	3	0	2	0	1	0	0	20	0*	8	0*	0*	0*
14	МБОУ Гимназия № 24	6	0	0	1	5	0	0	29	19	13	0*	0*	0*
15	МБОУ СШ № 28	7	0	4	0	3	0	0	22	15,7	16	10	15	0*
16	МБОУ АСШ СЮ	1	0	0	1	0	0	0	21	0*	0*	0*	0*	0*
17	МБОУ СШ № 33	5	0	0	2	3	0	0	28	21	0*	0*	0*	0*
18	МБОУ СШ № 34	1	0	1	0	0	0	0	18	17,8	11	0*	0*	0*
19	МБОУ СШ № 36	2	0	2	0	0	0	0	18	0*	14	0*	0*	0*
20	МБОУ СШ № 37	3	0	0	1	2	1	0	29	17	0*	0*	0*	0*
21	МБОУ СШ № 43	4	0	1	2	1	0	0	21	0*	0*	0*	0*	0*
22	МБОУ СШ №45	3	0	1	1	1	0	0	22	21	0*	0*	0*	0*
23	МБОУ СШ № 50	2	0	0	1	1	0	0	24,5	0*	16	0*	0*	0*
24	МБОУ СШ № 51	1	0	0	0	1	0	0	30	0*	14	0*	0*	0*

25	МБОУ СШ № 55	1	0	0	1	0	0	0	20	0*	0*	0*	0*	0*
26	МБОУ СШ № 62	1	0	0	1	0	0	0	24	19	8	19	0*	0*
27	МБОУ СШ № 95	5	0	2	2	1	0	0	22	0*	15	0*	0*	0*
28	АНО школа "Ксения"	2	0	0	0	2	0	0	29	21	20	0*	0*	0*
29	ГБНОУ АО "АГЛ имени М.В.Ломоносова"	8	0	0	1	7	3	0	30	20	18	18,5	0*	0*
30	НЧОУ СЭЛ	1	0	1	0	0	0	0	14	0*	0*	0*	0*	0*
	Итого:	85	1	21	24	39	5	1	24,2	18,1	13,8	17	15,1	16,2
	%	100	1,2	24,7	28,2	45,9	5,9	1,2						

Максимальный балл-33 (до 2018 г. - 23)

** - отсутствие выпускников ОО, сдававших литературу

Приложение № 13

Анализ результатов ОГЭ по немецкому языку

(с учетом семейной формы получения образования)

(без учета баллов, полученных выпускниками по результатам рассмотрения апелляций)

Минимальное количество баллов по немецкому языку - 26 б. (до 2018 г. - 21 б.)

№ п/п	№ ОО	Кол-во чел.	Количество человек, получивших баллы				Максимальное количество баллов	Не сдали, чел.	Ср. балл 2018 год	Ср. балл 2017 год	Ср. балл 2016 год	Ср. балл 2015 год
			0-25	26-45	46-58	59-70						
1	ГБНОУ АО "АГЛ имени М.В. Ломоносова"	1			1		0	0	56	0*	0*	0*
	Итого:	1	0	0	1	0	0	0	56	39,5	47,4	
	%	100	0	0	100	0	0					

Максимальный балл-70

* - отсутствие выпускников ОО, сдававших немецкий язык

Приложение № 14

Анализ результатов ОГЭ по французскому языку

(с учетом семейной формы получения образования)

(без учета баллов, полученных выпускниками по результатам рассмотрения апелляций)

Минимальное количество баллов по французскому языку - 26 б. (до 2018 г. - 21 б.)

№ п/п	№ ОО	Кол-во чел.	Количество человек, получивших баллы				Максимальное количество баллов	Не сдали, чел.	Ср. балл 2018 год	Ср. балл 2017 год
			0-25	26-45	46-58	59-70				
1	МБОУ Гимназия № 21	2	0	0	1	1	0	0	60,5	0*
	Итого:	2	0	0	1	1	0	0	60,5	35
	%	100	0,0	0,0	50	50	0,0	0,0		

Максимальный балл-70

* - отсутствие выпускников ОО, сдававших французский язык

**Результаты единого государственного экзамена в 2018 году на территории г. Архангельска по всем предметам
(по состоянию на 12.07.2018, с учетом НОУ, ГБОУ)
(основной период, с учетом резервных дней, результатов апелляций по русскому языку, математике,
обществознанию, химии)**

№	Предмет	Количество участников ЕГЭ, чел.					Средний балл					Количество участников ЕГЭ, набравших максимальное количество баллов, чел.					Количество участников ЕГЭ, не набравших минимальное количество баллов, чел.				
		2014	2015	2016	2017	2018	2014	2015	2016	2017	2018	2014	2015	2016	2017	2018	2014	2015	2016	2017	2018
1	2	3	4	5	6	7	8	9	10	11	12	13	14	15	16	17	18	19	20	21	22
1	Математика (базовый)	-	873	1550	1577	1628	-	4,0	4,3	4,4	4,4	-	252	718	866	868	-	37	22	15	26
2	Математика (профильный)	-	1317	1089	1018	1021	-	49,7	48,1	49,4	53,5	-	1	12	5	4	-	155	170	88	44
3	Русский язык	1835	1695	1740	1655	1731	68,2	72,2	72,4	74,7	75,1	167	275	261	283	292	1	4	2	0	1
4	Физика	498	469	457	500	418	46,8	56	54,5	55,2	56,7	12	12	12	11	15	46	5	10	10	7
5	Химия	192	189	201	199	236	60,7	61,9	55,1	56,6	54,9	13	12	7	7	10	9	6	21	25	38
6	Информатика и ИКТ	171	170	160	194	199	58,2	57	58,7	63,3	58,2	0	6	3	10	4	14	23	15	10	30
7	Биология	339	298	300	325	338	59,9	60	56,2	57,6	54,3	7	14	12	11	12	10	16	35	37	51
8	История	367	352	344	352	308	53	54,8	50,3	60,1	57,1	7	8	3	13	12	34	17	34	5	10
9	География	44	22	18	29	54	62,3	62,4	64,3	61,1	57,9	3	1	1	1	3	1	1	0	0	2
	Англ.яз. (пис)	-	241	224	224	232	-	51,3	53	58,9	55,4	-	-	-	-	-	-	-	-	-	-
	Англ. яз. (у)	-	234	219	230	228	-	12,2	12	12,4	10,9	-	-	-	-	-	-	-	-	-	-
10	Англ. яз	230	241	224	224	232	65,8	63,6	64,7	71,1	66,3	19	11	17	19	17	0	5	5	0	0
11	Немецкий яз.	15	4	5	5	4	54,8	67,0	76,2	64,8	82,0	2	1	3	1	2	0	0	1	0	0
12	Французский яз.	0	2	1	1	0	0	88,5	94	60	0	0	1	1	1	0	0	0	0	0	0
13	Обществознание	915	784	795	794	752	56,4	58	55,1	59	58,4	1	5	2	1	1	27	72	83	38	74
14	Литература	86	99	108	134	132	56,1	60	53,8	63	61,6	1	3	2	7	4	3	2	7	3	4

* **красный цвет:** снижение (ухудшение) показателя в сравнении с предыдущим годом

** **зелёный цвет:** рост (улучшение) показателя в сравнении с предыдущим годом

*****черный цвет:** показатель на том же уровне, что и в предыдущем учебном году

**Анализ результатов ЕГЭ 2018 по русскому языку
выпускников текущего года (с учётом баллов, полученных выпускниками по
результатам рассмотрения апелляций, с учетом выпускников, сдавших ЕГЭ
в резервные сроки)**

Минимальное количество баллов по русскому языку, установленное Рособрнадзором, - 24 б.

№ОО	Кол-во чел.	Кол-во человек, получивших баллы								Ср. балл 2018 год	Ср. балл 2017 год	Ср. балл 2016 год	Ср. балл 2015 год	Ср. балл 2014 год	Ср. балл 2013 год
		100	99-90	89-80	79-70	69-50	49-40	39-24	Не сдали						
МБОУ СШ № 1	18	1	1	4	5	7	0	0	0	73,8	75,3	72	75	69,9	68
МБОУ СШ № 2	33	0	6	3	11	11	2	0	0	72,9	68,3	71	69	65,2	61,6
МБОУ Гимназия № 3	77	5	28	24	13	7	0	0	0	85,5	84,1	80	80	76,9	74,3
МБОУ СШ № 4	26	0	3	3	5	14	1	0	0	68,3	66,9	61	65	59,7	56,8
МБОУ СШ № 5	0*	0	0	0	0	0	0	0	0	0*	73,3	65	69	73,3	61,5
МБОУ Гимназия № 6	81	5	27	25	15	9	0	0	0	84,9	87,1	81	81	76,1	79,3
МБОУ СШ № 8	55	2	11	13	17	11	1	0	0	78,6	77,3	78	72	76,4	67,5
МБОУ СШ № 9	16	0	0	3	1	9	3	0	0	62,2	78,7	60	56	55,6	54
МБОУ СШ № 10	51	0	11	12	10	18	0	0	0	76,1	73,4	76	72	72,8	71,6
МБОУ СШ № 11	52	1	8	19	10	13	1	0	0	77,9	81,8	73	75	70,5	71,8
МБОУ СШ № 14	51	0	6	10	19	16	0	0	0	74,6	72,2	76	74	71,5	66,1
МБОУ СШ № 17	52	0	3	11	13	23	2	0	0	69,6	71,5	75	76	70,3	65,4
МБОУ СШ № 20	25	0	0	6	6	11	2	0	0	67,9	75	74	71	62,8	64,6
МБОУ Гимназия № 21	47	2	14	17	9	5	0	0	0	84,2	84,9	79	83	78,2	77,5
МБОУ СШ № 22	31	0	1	4	16	9	1	0	0	71,8	73,5	66	79	71,9	61,1
МБОУ СШ № 23 имени А.С. Пушкина	20	0	0	1	4	13	2	0	0	60,8	70	57	66	58,8	57
МБОУ Гимназия № 24	55	3	17	18	11	6	0	0	0	83,4	80	76	81	71,8	71,1
МБОУ Гимназия № 25	30	1	6	12	6	5	0	0	0	81,2	77,9	77	72	65,6	68,7
МБОУ СШ № 26	26	1	2	7	4	11	1	0	0	73,3	64,9	75	72	66,6	67,8
МБОУ СШ № 27	24	0	0	5	8	10	1	0	0	69,7	76,6	73	72	61,2	60,4
МБОУ СШ № 28	47	0	4	6	17	19	0	1	0	72,3	71,1	73	71	65	63
МБОУ СШ № 30	18	0	2	6	5	4	1	0	0	74,4	70,6	65	75	71,1	67,7
МБОУ АСШ СЮ	22	0	0	4	13	5	0	0	0	73,4	73,5	74	75	0*	0*
МБОУ СШ № 33	22	0	2	2	7	10	1	0	0	68,9	73,4	72	67	70,2	68
МБОУ СШ № 34	13	0	1	3	3	4	2	0	0	69,7	68,3	60	72	60,4	59,1
МБОУ СШ № 35	33	0	1	9	7	15	1	0	0	70,2	73,3	72	67	61,2	61,7

МБОУ СШ № 36	53	0	3	11	18	20	1	0	0	71,8	73,6	65	74	63,4	71,4
МБОУ СШ № 37	25	0	2	6	3	12	2	0	0	71	72,4	71	74	68,1	58,8
МБОУ СШ № 43	42	0	2	14	16	9	1	0	0	74,8	72,9	76	70	64	65,4
МБОУ СШ № 45	30	0	8	11	7	4	0	0	0	82	81,4	79	79	74,8	75,3
МБОУ СШ № 49	20	0	2	7	5	6	0	0	0	75,2	69,2	69	74	69,8	65
МБОУ СШ № 50	70	2	10	18	16	22	2	0	0	76	76,5	70	76	71,5	68,2
МБОУ СШ № 51	45	0	8	7	16	12	2	0	0	75,3	69	72	72	64,5	68,7
МБОУ СШ № 52	21	1	5	10	3	2	0	0	0	85	84,2	78	73	71,3	68,5
МБОУ СШ № 54	13	0	1	1	2	7	2	0	0	64	76,2	71	56	53,4	60,2
МБОУ СШ № 55	15	0	2	6	4	3	0	0	0	78,1	70,3	80	0	57,3	71,6
МБОУ СШ № 59	31	1	2	3	11	12	2	0	0	72	69,7	73	69	66,6	63
МБОУ СШ № 60	2	0	0	1	1	0	0	0	0	80	59,3	47	35	58,2	47
МБОУ СШ № 62	26	0	2	13	3	8	0	0	0	77,3	65,3	78	73	73,5	73,5
МБОУ СШ № 68	21	0	2	7	6	6	0	0	0	76	77,2	71	0	65,3	64,5
МБОУ СШ № 70	6	0	0	0	2	2	1	1	0	58	0*	0*	56	52,5	0
МБОУ СШ № 73	21	0	3	4	9	5	0	0	0	76	65,9	74	61	61,1	57,4
МБОУ СШ № 77	19	0	1	6	9	3	0	0	0	75,7	64,4	67	64	55,4	67,5
МБОУ СШ № 82	19	0	3	3	3	10	0	0	0	71,8	62,7	67	0	65,9	68,2
МБОУ СШ № 93	19	0	0	2	4	13	0	0	0	64,7	0*	0*	60	64,3	0*
МБОУ СШ № 95	26	0	0	7	9	10	0	0	0	72,4	78,7	73	65	68,8	62,1
МБОУ ЭБЛ	22	1	3	7	5	6	0	0	0	78,2	90,1	81	86	75,4	75,5
МБОУ ОСШ	100	0	0	2	14	50	24	9	1	55,1	51,4	50	49	51,9	46,7
ГБНОУ АО "АГЛ имени М.В. Ломоносова"	114	3	45	33	26	6	1	0	0	85,9	86	84	85	75,9	76,6
НЧОУ СЭЛ	9	0	1	1	3	4	0	0	0	71	61,6	59	61	64,6	67,7
АНО школа "Ксения"	14	0	3	5	4	2	0	0	0	80,9	74,2	82	81	71,7	63,4
ГБОУ АО КШИ АМКК	23	0	1	3	7	12	0	0	0	71,7	65,2	75	67	59,9	0
Итого:	1731	29	263	415	441	511	60	11	1	75,1	74,5	72,4	72,2	68,2	66,1
%	100	1,7	15,2	24	25,5	29,5	3,4	0,6	0,1						

* - отсутствие выпускников ОО, сдававших русский язык

Максимальный балл: ФИО

Задорина Анастасия Денисовна, 100 б., МБОУ СШ № 1

Резвая Наталья Андреевна, 100 б., МБОУ Гимназия № 3

Московчук Анастасия Петровна, 100 б., МБОУ Гимназия № 3

Богданов Павел Валерьевич, 100 б., МБОУ Гимназия № 3

Берлин Полина Яновна, 100 б., МБОУ Гимназия № 3

Крымшамхалов Борис Михайлович, 100 б., МБОУ Гимназия № 3

Минак Алиса Сергеевна, 100 б., МБОУ Гимназия № 6

Панфилова София Сергеевна, 100 б., МБОУ Гимназия № 6

Галицына Арина Эдуардовна, 100 б., МБОУ Гимназия № 6

Гришин Василий Васильевич, 100 б., МБОУ Гимназия № 6

Аникиева Ксения Александровна, 100 б., МБОУ Гимназия № 6
 Пустынная Анастасия Юрьевна, 100 б., МБОУ СШ № 8
 Труфанова Маргарита Михайловна, 100 б., МБОУ СШ № 8
 Звезда Наталья Геннадьевна, 100 б., МБОУ СШ № 11
 Кравченко Татьяна Валерьевна, 100 б., МБОУ Гимназия № 21
 Бедрин Алексей Григорьевич, 100 б., МБОУ Гимназия № 21
 Майкут Инна Александровна, 100 б., МБОУ Гимназия № 24
 Зрецов Иван Михайлович, 100 б., МБОУ Гимназия № 24
 Волов Никита Николаевич, 100 б., МБОУ Гимназия № 24
 Стрекаловская Ульяна Николаевна, 100 б., МБОУ Гимназия № 25
 Кашенцова Екатерина Сергеевна, 100 б., МБОУ СШ № 26
 Тучнолобова Дарья Алексеевна, 100 б., МБОУ СШ № 50
 Елисеева Елизавета Вячеславовна, 100 б., МБОУ СШ № 50
 Ошукова Наталья Михайловна, 100 б., МБОУ СШ № 52
 Матвеева Анастасия Сергеевна, 100 б., МБОУ СШ № 59
 Личутина Наталья Александровна, 100 б., МБОУ ЭБЛ
 Лихачева Полина Дмитриевна, 100 б., ГБНОУ АО "АГЛ имени М.В. Ломоносова"
 Васильев Ростислав Артурович, 100 б., ГБНОУ АО "АГЛ имени М.В. Ломоносова"
 Казаченко Дмитрий Иванович, 100 б., ГБНОУ АО "АГЛ имени М.В. Ломоносова"

Приложение № 17

Анализ результатов ЕГЭ по математике (базовый уровень) выпускников текущего года (с учетом баллов, полученных выпускниками по результатам рассмотрения апелляций, с учетом выпускников, сдавших ЕГЭ в резервные сроки)

Минимальное количество баллов по математике, установленное Рособрнадзором, – 3 б.

№ ОО	Кол-во чел.	"5"	"4"	"3"	"2"	Обученность %	Качество %	Ср. балл 2018 год	Ср. балл 2017 год	Ср. балл 2016 год
МБОУ СШ № 1	18	14	4	0	0	100,0	100,0	4,8	4,7	4,6
МБОУ СШ № 2	33	16	11	6	0	100,0	81,8	4,3	4,0	4,3
МБОУ Гимназия № 3	63	43	17	3	0	100,0	95,2	4,6	4,7	4,3
МБОУ СШ № 4	26	8	12	6	0	100,0	76,9	4,1	3,8	3,5
МБОУ СШ № 5	0*	0*	0*	0*	0*	0*	0*	0*	-	-
МБОУ Гимназия № 6	71	52	17	2	0	100,0	97,2	4,7	4,7	4,6
МБОУ СШ № 8	46	26	16	4	0	100,0	91,3	4,5	4,5	4,5
МБОУ СШ № 9	16	2	8	6	0	100,0	62,5	3,8	4,3	3,6
МБОУ СШ № 10	51	27	15	9	0	100,0	82,4	4,4	4,3	4,2
МБОУ СШ № 11	52	35	12	5	0	100,0	90,4	4,6	4,8	4,6
МБОУ СШ № 14	49	24	23	2	0	100,0	96,0	4,5	4,4	4,4
МБОУ СШ № 17	50	18	18	14	0	100,0	72,0	4,1	4,4	4,3
МБОУ СШ № 20	25	9	11	5	0	100,0	80,0	4,2	4,6	4,8
МБОУ Гимназия № 21	47	35	11	1	0	100,0	98,0	4,7	4,4	4,5
МБОУ СШ № 22	27	15	12	0	0	100,0	100,0	4,6	4,6	4,2
МБОУ СШ № 23 имени А.С. Пушкина	20	7	9	4	0	100,0	80,0	4,2	4,7	3,9
МБОУ Гимназия № 24	55	41	13	1	0	100,0	98,2	4,7	4,8	4,4
МБОУ Гимназия № 25	30	27	3	0	0	100,0	100,0	4,9	4,8	4,5
МБОУ СШ № 26	26	16	6	4	0	100,0	84,6	4,5	4,2	4,3
МБОУ СШ № 27	23	5	11	7	0	100,0	70,0	3,9	4,3	4,4
МБОУ СШ № 28	46	20	20	6	0	100,0	87,0	4,3	4,4	4,4
МБОУ СШ № 30	18	5	9	4	0	100,0	77,8	4,1	4,5	3,9

МБОУ АСШ СЮ	22	10	11	1	0	100,0	95,5	4,4	4,6	4,0
МБОУ СШ № 33	22	8	9	5	0	100,0	77,3	4,1	4,5	4,5
МБОУ СШ № 34	13	3	3	6	1	92,3	46,2	3,6	4,5	4,2
МБОУ СШ № 35	33	11	13	9	0	100,0	72,7	4,1	4,5	4,5
МБОУ СШ № 36	51	27	20	4	0	100,0	92,2	4,5	4,3	4,2
МБОУ СШ № 37	25	16	7	2	0	100,0	92,0	4,6	4,6	4,7
МБОУ СШ № 43	42	24	12	6	0	100,0	85,7	4,4	4,6	4,5
МБОУ СШ № 45	30	24	6	0	0	100,0	100,0	4,8	4,7	4,6
МБОУ СШ № 49	20	17	3	0	0	100,0	100,0	4,9	4,8	4,7
МБОУ СШ № 50	61	35	22	4	0	100,0	93,4	4,5	4,3	4,3
МБОУ СШ № 51	45	29	16	0	0	100,0	100,0	4,6	4,4	4,5
МБОУ СШ № 52	19	9	9	1	0	100,0	94,7	4,4	4,6	4,3
МБОУ СШ № 54	13	6	3	4	0	100,0	70,0	4,2	4,0	4,1
МБОУ СШ № 55	15	9	3	3	0	100,0	80,0	4,4	4,7	4,4
МБОУ СШ № 59	31	15	13	3	0	100,0	90,3	4,4	4,4	4,4
МБОУ СШ № 60	2	1	1	0	0	100,0	100,0	4,5	3	4,0
МБОУ СШ № 62	25	16	8	1	0	100,0	96,0	4,6	4,2	4,4
МБОУ СШ № 68	21	10	9	2	0	100,0	90,5	4,4	4,3	4,3
МБОУ СШ № 70	6	2	1	2	1	83,3	50,0	3,7	0*	0*
МБОУ СШ № 73	21	9	9	3	0	100,0	85,7	4,3	4,4	4,4
МБОУ СШ № 77	18	12	6	0	0	100,0	100,0	4,7	4,3	4,6
МБОУ СШ № 82	19	8	7	4	0	100,0	79,0	4,2	4,4	4,2
МБОУ СШ № 93	19	5	12	2	0	100,0	89,5	4,2	0*	0*
МБОУ СШ № 95	18	3	14	1	0	100,0	94,4	4,1	4,7	4,6
МБОУ ЭБЛ	22	15	7	0	0	100,0	100,0	4,7	4,8	5,0
МБОУ ОСШ	109	13	23	49	24	78,0	33,3	3,2	3,2	3,2
ГБНОУ АО "АГЛ имени М.В. Ломоносова"	70	57	13	0	0	100,0	100,0	4,8	4,9	4,5
НЧОУ СЭЛ	9	1	6	2	0	100,0	77,8	3,9	4,0	4,1
АНО школа "Ксения"	12	8	4	0	0	100,0	100,0	4,7	4,6	4,8
ГБОУ АО КШИ АМКК	23	20	3	0	0	100,0	100,0	4,9	4,4	4,8
Итого:	1628	868	531	203	26	99,0	86,4	4,4	4,4	4,3

* - отсутствие выпускников ОО, сдававших математику (база)

Приложение № 18

Анализ результатов ЕГЭ по математике (профиль) выпускников текущего года (с учетом баллов, полученных выпускниками по результатам рассмотрения апелляций, с учетом выпускников, сдавших ЕГЭ в резервные сроки)

Минимальное количество баллов по математике, установленное Рособрнадзором, - 27 б.

№ ОО	Кол-во чел.	Кол-во человек, получивших баллы									Профильный уровень			
		100	99-90	89-80	79-70	69-60	59-50	49-40	39-27	Не сдали	Ср. балл 2018 год	Ср. балл 2017 год	Ср. балл 2016 год	Ср. балл 2015 год
МБОУ СШ № 1	16	0	0	4	5	1	3	2	1	0	64,3	60,8	39,2	72
МБОУ СШ № 2	15	0	0	0	3	2	5	2	1	2	50,6	38,5	38,8	38
МБОУ Гимназия № 3	46	0	0	2	14	7	8	8	7	0	57,5	52,2	54,2	52,7
МБОУ СШ № 4	13	0	0	0	1	1	2	2	6	1	43,8	31,8	25,5	36,7
МБОУ СШ № 5	0*	0	0	0	0	0	0	0	0	0	0*	39,5	34,7	47
МБОУ Гимназия № 6	49	0	1	5	16	9	9	4	5	0	62,8	53,5	58,4	58,6

МБОУ СШ № 8	34	0	0	3	8	11	5	5	1	1	61,3	54,5	59,6	60,5
МБОУ СШ № 9	8	0	0	0	0	1	0	0	2	5	26,8	47,5	26,6	37,3
МБОУ СШ № 10	19	0	0	0	0	1	10	3	5	0	48,2	38,7	45,4	41,6
МБОУ СШ № 11	26	0	0	0	3	10	4	4	4	1	54,9	62,3	52,4	48,7
МБОУ СШ № 14	41	0	0	1	5	7	9	6	10	3	50,6	44,6	51,4	50,3
МБОУ СШ № 17	31	0	0	1	3	4	5	4	9	5	44,5	47,2	47,3	57,2
МБОУ СШ № 20	14	0	0	0	1	4	2	3	4	0	51,2	49,5	44,2	52,4
МБОУ Гимназия № 21	33	0	0	2	7	11	6	4	3	0	60,9	56,2	49,5	57,3
МБОУ СШ № 22	23	0	0	2	2	2	8	1	7	1	51,4	48,1	48,2	50,7
МБОУ СШ № 23 имени А.С. Пушкина	12	0	0	0	0	2	0	5	4	1	43,0	42,8	32	41,5
МБОУ Гимназия № 24	38	0	0	7	6	9	10	4	2	0	62,5	57,4	52,9	53,5
МБОУ Гимназия № 25	25	0	0	0	4	6	6	7	2	0	55,9	60,8	48,6	48,2
МБОУ СШ № 26	13	0	0	1	3	2	4	1	1	1	58,2	38	45,9	41,8
МБОУ СШ № 27	8	0	0	0	0	1	1	1	5	0	41,8	49,4	43,7	45,8
МБОУ СШ № 28	34	0	0	0	7	4	6	4	8	5	47,7	44,4	48,1	53
МБОУ СШ № 30	9	0	0	0	1	0	2	1	5	0	42,9	41,2	34,3	46,3
МБОУ АСШ СЮ	13	0	0	0	0	3	2	4	4	0	46,0	48,5	33,5	46,3
МБОУ СШ № 33	10	0	0	0	0	2	2	1	5	0	44,6	48,7	50,5	38,5
МБОУ СШ № 34	7	0	0	0	1	0	0	3	2	1	39,9	40,4	29,4	45,6
МБОУ СШ № 35	19	0	0	0	0	0	9	1	9	0	42,3	49,6	50	42,3
МБОУ СШ № 36	27	0	0	1	3	5	7	2	6	3	51	39,4	39,3	61,6
МБОУ СШ № 37	18	0	0	0	4	4	4	1	5	0	55,1	61,3	56,6	56,7
МБОУ СШ № 43	25	0	0	0	5	2	8	4	5	1	50,6	49,5	49,1	50,4
МБОУ СШ № 45	17	0	0	0	1	10	2	2	2	0	57,4	59,7	50,9	53,3
МБОУ СШ № 49	17	0	0	1	4	3	4	3	2	0	58,1	52,2	47,1	54,7
МБОУ СШ № 50	55	0	0	2	9	10	12	5	17	0	52,4	47,3	44,4	51
МБОУ СШ № 51	34	0	0	0	6	6	7	7	7	1	53,0	40,9	43,6	47,1
МБОУ СШ № 52	11	0	0	0	0	1	3	1	6	0	43,5	40,8	44,6	48,1
МБОУ СШ № 54	5	0	0	0	0	0	1	0	3	1	36,8	44,9	25,3	20,9
МБОУ СШ № 55	9	0	0	0	0	0	3	3	2	1	42,3	50,9	46,5	0*
МБОУ СШ № 59	17	0	0	0	2	5	3	4	3	0	53,5	45,5	44,9	61,3
МБОУ СШ № 60	2	0	0	0	0	1	0	1	0	0	53,5	0*	0*	0*
МБОУ СШ № 62	15	0	0	0	1	4	1	6	3	0	50,5	42,5	50,2	46,9
МБОУ СШ № 68	13	0	0	1	3	0	1	1	6	1	48,2	31,1	47,2	0*
МБОУ СШ № 70	3	0	0	0	0	0	1	1	0	1	39,3	0*	0*	26
МБОУ СШ № 73	15	0	0	0	1	2	2	2	7	1	44,1	31,2	37,5	38,3
МБОУ СШ № 77	10	0	0	0	2	4	4	0	0	0	62,2	32,7	53,1	45,5
МБОУ СШ № 82	12	0	0	0	1	1	4	2	4	0	47,5	35,4	41,8	0*
МБОУ СШ № 93	14	0	0	0	0	1	3	1	8	1	39,7	0*	0*	36,2
МБОУ СШ № 95	14	0	0	1	4	2	2	3	1	0	58,8	63,1	55,1	55,4
МБОУ ЭБЛ	16	0	0	1	1	1	7	4	1	1	51,4	61,1	60,1	55,8
МБОУ ОСШ	11	0	0	0	0	0	1	1	5	4	31,0	23,3	18	21,4
ГБНОУ АО "АГЛ имени М.В. Ломоносова"	75	1	2	15	22	15	11	4	5	0	67,5	64,8	64,2	63,1
НЧОУ СЭЛ	5	0	0	0	0	1	1	0	3	0	43,4	28,5	29	28,3
АНО школа "Ксения"	9	0	0	1	2	3	1	1	0	1	60,4	49,5	69,6	56,1
ГБОУ АО КШИ АМКК	16	0	0	0	6	3	2	4	1	0	58,6	44,2	46,2	47,4
Итого:	1021	1	3	51	167	184	213	144	214	44	53,5	49,4	48,1	49,7
%	100	0,1	0,3	4,9	16,4	18	20,9	14,1	21,0	4,3				

* - отсутствие выпускников ОО, сдававших математику (профиль)

Максимальный балл:

Белюсов Павел Игоревич, 100 б., ГБНОУ АО "АГЛ имени М.В. Ломоносова"

Филин Александр Алексеевич, 98 б., ГБНОУ АО "АГЛ имени М.В. Ломоносова"

Анализ результатов ЕГЭ по обществознанию выпускников текущего года (без учета баллов, полученных выпускниками по результатам рассмотрения апелляций, с учетом выпускников, сдавших ЕГЭ в резервные сроки)

Минимальное количество баллов по обществознанию, установленное Рособранзором, - 42 б.

№ ОО	Кол-во чел.	Кол-во человек, получивших баллы							Ср. балл 2018 год	Ср. балл 2017 год	Ср. балл 2016 год	Ср. балл 2015 год	Ср. балл 2014 год	Ср. балл 2013 год
		100	99-90	89-80	79-70	69-60	59-42	Не сдали						
МБОУ СШ № 1	12	0	0	2	2	0	6	2	54,7	59,9	51,6	62,1	61,6	67
МБОУ СШ № 2	17	0	0	1	1	3	9	3	53,5	49,2	51,2	49,9	48,4	55,5
МБОУ Гимназия № 3	36	0	1	4	8	11	10	2	64,9	65,4	56,8	63,3	62,8	61,6
МБОУ СШ № 4	12	0	0	1	0	0	9	2	48,4	52,5	44,3	46,6	45,8	50,6
МБОУ СШ № 5	0*	0	0	0	0	0	0	0	0*	58,4	49,2	55,5	60	52,8
МБОУ Гимназия № 6	24	0	2	1	3	12	6	0	65,1	69,6	58,5	68,7	65,9	68,3
МБОУ СШ № 8	33	0	3	6	9	9	5	1	70,6	61,5	59,1	64,2	60,7	61,5
МБОУ СШ № 9	2	0	0	0	0	1	1	0	57,5	68,9	47	55,2	51,2	53,1
МБОУ СШ № 10	28	0	1	1	6	7	12	1	61,4	61	58,4	57,1	58,9	65,9
МБОУ СШ № 11	30	0	0	1	9	7	11	2	61,2	66,3	54,4	58,1	59,9	59,6
МБОУ СШ № 14	16	0	0	1	4	4	4	3	60,3	57,2	53	54,4	56	58
МБОУ СШ № 17	26	0	0	1	3	6	15	1	57,4	57,2	55,4	59,5	61,9	61,3
МБОУ СШ № 20	16	0	0	0	2	2	10	2	54,7	61,4	58,4	63,8	53,2	59,3
МБОУ Гимназия № 21	23	0	1	2	3	7	9	1	62,8	64	58,2	63,7	60,1	68,2
МБОУ СШ № 22	11	0	0	0	0	3	8	0	55,2	56,4	51,4	58,6	53,2	57
МБОУ СШ № 23 имени А.С. Пушкина	13	0	0	0	1	1	6	5	42,6	50,4	44,7	53,5	51,8	54,7
МБОУ Гимназия № 24	29	0	0	4	6	9	9	1	64,2	64,7	57,5	60,6	58,3	60,5
МБОУ Гимназия № 25	21	0	0	2	3	6	8	2	58,1	62,6	56,7	53,6	57,3	64,7
МБОУ СШ № 26	11	0	2	1	1	2	5	0	66,8	53,7	56,6	55,4	53,1	52,1
МБОУ СШ № 27	11	0	0	0	1	1	9	0	51,1	56,9	51,4	48,6	50,4	54,1
МБОУ СШ № 28	28	0	0	2	1	10	11	4	55,5	56	46,3	55,6	54,3	58
МБОУ СШ № 30	10	0	0	1	1	5	3	0	62,8	54,5	45,4	56,4	54,1	58,6
МБОУ АСШ СЮ	9	0	0	0	1	1	5	2	49,8	56,3	50,6	51,9	0*	0*
МБОУ СШ № 33	7	0	0	0	0	1	5	1	50,9	55,2	56,9	56,7	57,2	54,5
МБОУ СШ № 34	5	0	0	0	0	0	3	2	42,8	53,7	43,1	51,7	40,9	52,7
МБОУ СШ № 35	25	0	0	0	2	3	15	5	50,4	58	52,5	45,7	48,6	55,2
МБОУ СШ № 36	25	0	0	0	4	3	15	3	55,3	54,4	61	69,8	61,3	64,4
МБОУ СШ № 37	10	0	0	0	2	0	7	1	55,1	59,3	58,9	54,3	60,2	56,2
МБОУ СШ № 43	12	0	0	0	3	4	4	1	60,5	57,1	60,6	47	52,6	52,7
МБОУ СШ № 45	11	1	3	1	2	3	1	0	78,8	68,3	63,5	66,7	62,6	66,9
МБОУ СШ № 49	6	0	0	0	0	0	6	0	53	53,7	55,6	56,3	56,2	56,1
МБОУ СШ № 50	36	0	1	1	5	6	18	5	54,5	53,3	54,2	55,2	55,2	58,6
МБОУ СШ № 51	23	0	0	0	1	10	7	5	54,8	54,7	53,3	54,5	58,1	56
МБОУ СШ № 52	10	0	0	0	1	4	4	1	58	58,8	52	58	53,3	59,1
МБОУ СШ № 54	4	0	0	0	0	1	3	0	54,8	60,6	44	51	0*	0*
МБОУ СШ № 55	12	0	0	1	0	4	6	1	55,9	63,6	51,6	0*	0*	0*

МБОУ СШ № 59	6	0	2	0	1	0	2	1	63,8	48,5	61	58,6	63,5	54
МБОУ СШ № 60	2	0	0	0	0	1	1	0	59,5	0*	0*	0*	0*	0*
МБОУ СШ № 62	9	0	0	2	1	3	3	0	63,9	54,3	58	53,4	57,2	67,4
МБОУ СШ № 68	11	0	0	1	0	0	9	1	50,5	54,8	47,2	0*	0*	0*
МБОУ СШ № 70	4	0	0	0	0	0	2	2	41,8	0*	0*	0*	0*	0*
МБОУ СШ № 73	9	0	0	0	2	3	4	0	61,7	52,3	42	67	54,3	55,2
МБОУ СШ № 77	8	0	0	0	0	2	6	0	53,6	53,9	52,8	47,1	50,2	58,9
МБОУ СШ № 82	9	0	0	0	0	2	2	5	42,1	40,2	40,9	0*	0*	0*
МБОУ СШ № 93	13	0	0	0	0	1	10	2	45,5	0*	0*	0*	0*	0*
МБОУ СШ № 95	5	0	0	0	0	5	0	0	64,4	64,3	55,4	51,2	61,8	54,6
МБОУ ЭБЛ	4	0	0	0	0	3	1	0	63,5	68,8	64,7	66,6	59,8	71,2
МБОУ ОСШ	12	0	0	0	0	0	9	3	44,2	40,6	46,4	42,2	48,1	45,2
ГБНОУ АО "АГЛ имени М.В. Ломоносова"	30	0	2	10	6	3	9	0	73,2	72,6	61,3	67	62,5	67,3
НЧОУ СЭЛ	6	0	0	0	0	0	5	1	48,7	49,4	42,6	37,8	53,3	59
АНО школа "Ксения"	6	0	0	0	1	3	2	0	62,7	65,3	63,4	69,4	60,1	65,4
ГБОУ АО КШИ АМКК	14	0	0	0	2	6	6	0	61	53,9	56,6	57,4	55,2	0*
Итого:	752	1	18	47	98	178	336	74	58,4	59	55,1	58	56,4	59,2
%	100	0,1	2,4	6,3	13	23,7	44,7	9,8						

* - отсутствие выпускников ОО, сдававших обществознание

Максимальный балл:

Бородин Даниил Анатольевич, 100 б., МБОУ СШ № 45

Лихачева Полина Дмитриевна, 99 б., ГБНОУ АО "АГЛ имени М.В. Ломоносова"

Андреев Дмитрий Андреевич, 99 б., МБОУ СШ № 8

Мелентьева Валерия Валерьевна, 97 б., МБОУ СШ № 10

Крымшамхалов Борис Михайлович, 95 б., МБОУ Гимназия № 3

Парнякова Светлана Алексеевна, 95 б., МБОУ СШ № 8

Соколова Светлана Михайловна, 95 б., МБОУ СШ № 26

Зобов Андрей Юрьевич, 95 б., МБОУ СШ № 59

Голева Анастасия Михайловна, 93 б., МБОУ Гимназия № 6

Родионова Елизавета Сергеевна, 93 б., МБОУ СШ № 45

Войкова Александра Алексеевна, 92 б., МБОУ Гимназия № 6

Сантанова Анастасия Вадимовна, 92 б., МБОУ Гимназия № 21

Мариева Дарья Алексеевна, 92 б., МБОУ СШ № 45

Горячева Юлия Михайловна, 92 б., МБОУ СШ № 50

Магунова Мария Марковна, 92 б., ГБНОУ АО "АГЛ имени М.В. Ломоносова"

Гаврилюк Ксения Максимовна, 90 б., МБОУ СШ № 8

Шемякина Елизавета Алексеевна, 90 б., МБОУ СШ № 26

Пушкарева Дарина Николаевна, 90 б., МБОУ СШ № 45

Матвеева Анастасия Сергеевна, 90 б., МБОУ СШ № 59

Анализ результатов ЕГЭ по физике выпускников текущего года (без учета баллов, полученных выпускниками по результатам рассмотрения апелляций, с учетом выпускников, сдавших ЕГЭ в резервные сроки)

Минимальное количество баллов по физике, установленное Рособрнадзором, - 36 б.

№ ОО	Кол-во чел.	Кол-во человек, получивших баллы							Ср. балл 2018 год	Ср. балл 2017 год	Ср. балл 2016 год	Ср. балл 2015 год	Ср. балл 2014 год	Ср. балл 2013 год
		100	99-90	89-80	79-70	69-50	49-36	Не сдали						
МБОУ СШ № 1	3	0	0	0	1	2	0	0	61,3	57,9	47	51,6	56,1	60,4
МБОУ СШ № 2	4	0	0	0	0	4	0	0	61,5	42,1	50	45	46,3	48,5
МБОУ Гимназия № 3	24	0	0	6	5	10	3	0	66,8	61,5	59,4	60,6	64,2	61,8
МБОУ СШ № 4	2	0	0	0	0	2	0	0	59,5	0*	0*	0*	0*	0*
МБОУ СШ № 5	0*	0	0	0	0	0	0	0	0*	42,4	36,5	42,7	42	45,7
МБОУ Гимназия № 6	17	0	2	4	0	9	2	0	67,7	65,5	64,2	62	50,7	70,6
МБОУ СШ № 8	14	0	0	0	4	9	1	0	63,1	62,4	63,4	49,1	46,5	54,2
МБОУ СШ № 9	4	0	0	0	0	0	2	2	34,5	51,3	37,6	45,3	28	39,2
МБОУ СШ № 10	7	0	0	0	0	4	3	0	51,4	47,5	53	49	51,1	53,8
МБОУ СШ № 11	4	0	0	0	0	4	0	0	55,5	62,4	51,2	54	50,6	57
МБОУ СШ № 14	19	0	0	1	2	9	7	0	53,9	55,6	67	62,8	47,9	54,8
МБОУ СШ № 17	15	0	0	0	0	6	8	1	50,3	49,6	52,9	60,5	49,6	51,7
МБОУ СШ № 20	5	0	0	0	1	2	2	0	54,4	60	46,6	51,9	47,1	50,8
МБОУ Гимназия № 21	7	0	0	1	2	3	1	0	63,9	61	57,1	56,7	54,8	60,8
МБОУ СШ № 22	11	0	1	0	1	8	1	0	64,7	63	59,5	71,1	61,9	61,3
МБОУ СШ № 23 имени А.С. Пушкина	2	0	0	0	0	0	2	0	42,5	46,8	24	47,5	51,7	46,5
МБОУ Гимназия № 24	15	0	3	1	0	8	3	0	64,9	54,4	59,8	66	46,1	57,6
МБОУ Гимназия № 25	13	0	0	0	1	9	3	0	55,3	57,7	52,2	57,7	43,7	56,9
МБОУ СШ № 26	3	0	0	0	0	2	1	0	50,3	49,6	51,7	51	39,9	47,9
МБОУ СШ № 27	1	0	0	0	0	0	1	0	45	52,3	46,4	49,5	38	52,5
МБОУ СШ № 28	11	0	0	2	0	2	7	0	54,2	51,9	48,8	53,6	41,4	53,4
МБОУ СШ № 30	2	0	0	0	0	1	1	0	52	49,3	48,3	53,5	46,6	50,8
МБОУ АСШ СЮ	9	0	0	0	0	4	5	0	48,8	53,9	44,1	49,8	0*	52,8
МБОУ СШ № 33	7	0	0	0	0	1	5	1	45	45,6	60	49	42	51
МБОУ СШ № 34	4	0	0	0	0	1	3	0	49,3	48,9	40,7	42,3	35	39,4
МБОУ СШ № 35	9	0	0	0	0	3	6	0	46,7	55,6	52,8	53,4	44,3	52
МБОУ СШ № 36	11	0	0	0	1	2	8	0	46,1	44,7	47,3	48,1	46,8	52,4
МБОУ СШ № 37	8	0	0	1	0	4	3	0	54,4	54,8	61,9	58	51	53,9
МБОУ СШ № 43	9	0	0	0	1	3	4	1	51,6	59,1	54,2	58,3	43,6	52
МБОУ СШ № 45	8	0	0	0	0	5	3	0	52	57,1	56,7	52,8	49,3	59,1
МБОУ СШ № 49	8	0	0	0	1	2	5	0	50,6	47,6	49,8	54,6	58	54,7
МБОУ СШ № 50	20	0	0	0	2	9	9	0	54,7	61,1	57,5	51,9	49,2	56,4
МБОУ СШ № 51	11	0	0	0	0	7	4	0	53,8	47,6	52,3	57,2	46,8	54,9
МБОУ СШ № 52	4	0	0	0	0	3	1	0	52,3	45,7	49,6	51,2	51,8	51,9
МБОУ СШ № 54	3	0	0	0	0	1	2	0	47,7	55	40,3	43,7	26,8	49
МБОУ СШ № 55	3	0	0	0	0	1	1	1	43,3	53,5	65	0*	0*	0*
МБОУ СШ № 59	8	0	0	0	0	6	2	0	52,3	54,5	49,5	59,6	60	51,6
МБОУ СШ № 62	8	0	0	0	0	2	6	0	48,1	46,9	48,5	50,3	47	56,9
МБОУ СШ № 68	6	0	0	0	0	3	3	0	50,5	49,5	57	0*	0*	0*

МБОУ СШ № 73	3	0	0	0	0	1	2	0	51,7	24	42	44,7	34	44,8
МБОУ СШ № 77	4	0	0	0	0	3	1	0	56,3	45,7	57,3	44,3	34,8	0*
МБОУ СШ № 82	5	0	0	0	0	1	4	0	46,4	51,8	43,3	0*	0*	0*
МБОУ СШ № 93	6	0	0	0	0	1	4	1	41	0*	0*	0*	0*	0*
МБОУ СШ № 95	10	0	0	0	0	3	7	0	46,9	56,3	52,8	46,4	48,1	47
МБОУ ЭБЛ	3	0	0	1	0	1	1	0	65,3	57,2	57	60,2	54,3	65,1
МБОУ ОСШ	1	0	0	0	0	0	1	0	38	38	34,8	40,4	37,7	35,3
ГБНОУ АО "АГЛ имени М.В. Ломоносова"	46	1	8	6	11	17	3	0	72	67,7	67,3	70,7	62,1	71,4
НЧОУ СЭЛ	2	0	0	0	0	0	2	0	47,5	36,5	45,5	48	45,5	46
АНО школа "Ксения"	5	0	0	1	0	3	1	0	59,6	58	60,5	59,7	46,5	46,8
ГБОУ АО КШИ АМКК	14	0	0	0	0	10	4	0	55,4	42,8	52,9	47,2	45,4	0*
Итого:	418	1	14	24	33	191	148	7	56,7	55,2	54,5	56	49,8	55,9
%	100	0,2	3,3	5,7	8	45,7	35,4	1,7						

* - отсутствие выпускников ОО, сдававших физику

Максимальный балл:

Стойка Руслан Олегович, 100 б., ГБНОУ АО "АГЛ имени М.В. Ломоносова"

Шульга Алексей Владимирович, 96 б., МБОУ СШ № 22

Анучин Кирилл Дмитриевич, 96 б., ГБНОУ АО "АГЛ имени М.В. Ломоносова"

Тарасов Константин Дмитриевич, 94 б., МБОУ Гимназия № 24

Грязнов Григорий Дмитриевич, 94 б., МБОУ Гимназия № 24

Одинцова Виктория Николаевна, 94 б., ГБНОУ АО "АГЛ имени М.В. Ломоносова"

Белоусов Павел Игоревич, 94 б., ГБНОУ АО "АГЛ имени М.В. Ломоносова"

Кобзарь Дарья Сергеевна, 94 б., ГБНОУ АО "АГЛ имени М.В. Ломоносова"

Ясько Вячеслав Петрович, 92 б., МБОУ Гимназия № 6

Давыдов Ростислав Юрьевич, 92 б., МБОУ Гимназия № 6

Баранов Илья Сергеевич, 92 б., МБОУ Гимназия № 24

Мартынов Даниил Андреевич, 92 б., ГБНОУ АО "АГЛ имени М.В. Ломоносова"

Поткин Алексей Русланович, 90 б., ГБНОУ АО "АГЛ имени М.В. Ломоносова"

Филин Александр Алексеевич, 90 б., ГБНОУ АО "АГЛ имени М.В. Ломоносова"

Воронин Егор Борисович, 90 б., ГБНОУ АО "АГЛ имени М.В. Ломоносова"

Приложение № 21

Анализ результатов ЕГЭ по истории (с учетом баллов, полученных выпускниками по результатам рассмотрения апелляций, с учетом выпускников, сдавших ЕГЭ в резервные сроки)

Минимальное количество баллов по истории, установленное Рособрнадзором, - 32 б.

№ ОО	Кол-во чел.	Количество человек, получивших баллы						Не сдали	Ср. балл 2018 год	Ср. балл 2017 год	Ср. балл 2016 год	Ср. балл 2015 год	Ср. балл 2014 год	Ср. балл 2013 год
		100	99-90	89-80	79-70	69-50	49-32							
МБОУ СШ № 1	1	0	0	0	0	0	1	0	42	54,7	48,4	47	47,3	63,4
МБОУ СШ № 2	8	0	0	0	0	5	3	0	52,1	38,8	45,8	35,6	40,2	47,8
МБОУ Гимназия № 3	20	0	1	1	3	9	6	0	58,3	64,4	50,8	55,8	61,3	65,7
МБОУ СШ № 4	5	0	0	0	0	1	4	0	43,8	56,5	33,7	34	33,1	39,1
МБОУ СШ № 5	0*	0	0	0	0	0	0	0	0*	46	44,8	59,5	64	42
МБОУ Гимназия № 6	13	0	0	2	2	7	2	0	64,7	72,9	52,5	68	63	72,4
МБОУ СШ № 8	13	0	3	1	1	8	0	0	71,9	58,2	59,2	62,6	52,1	52,6
МБОУ СШ № 9	2	0	0	0	1	0	1	0	55,5	67,5	36	49	43	59,5
МБОУ СШ № 10	13	0	0	2	3	6	2	0	62,2	65,6	56,1	55,3	55,9	57,8
МБОУ СШ № 11	7	0	0	0	0	5	1	1	50,4	71,5	53,7	47,8	56,2	52,2
МБОУ СШ № 14	8	0	0	2	0	5	1	0	67,1	58,2	54,6	48,8	63,1	51,8
МБОУ СШ № 17	8	0	1	0	0	3	3	1	51,0	60,3	49,8	53,3	59	47,7

МБОУ СШ № 20	6	0	0	0	1	4	1	0	55,2	68,7	56,5	56,9	53	56,8
МБОУ Гимназия № 21	17	0	0	4	5	5	3	0	66,8	62,5	63,2	61,7	55,7	66,4
МБОУ СШ № 22	4	0	0	0	0	4	0	0	62	56,3	42,9	65,3	45,1	41
МБОУ СШ № 23 имени А.С. Пушкина	3	0	0	0	1	0	2	0	48,3	49,4	41,7	50	38,3	44,4
МБОУ Гимназия № 24	8	0	1	1	1	4	1	0	67,7	66,3	49,1	57,5	64,4	47,7
МБОУ Гимназия № 25	5	0	0	1	0	2	1	1	56,8	66,9	53,5	61,6	54,4	49,2
МБОУ СШ № 26	4	0	0	0	0	3	1	0	57,5	53	31,5	39,4	41,4	47,8
МБОУ СШ № 27	4	0	0	0	0	0	4	0	37,5	50,4	43,4	38,2	37	38,2
МБОУ СШ № 28	10	0	0	0	1	5	4	0	54,7	54,8	48,7	53,5	43,3	46,9
МБОУ СШ № 30	6	0	0	0	1	4	1	0	57,7	68,5	64	49,6	43	63
МБОУ АСШ СЮ	5	0	0	0	0	0	4	1	40,4	49,9	35,3	39,3	0*	41
МБОУ СШ № 33	2	0	0	0	0	1	0	1	43	36,5	46,4	49,9	45	18
МБОУ СШ № 34	3	0	0	0	0	0	1	2	30,7	60,3	32,5	40	52,5	50,5
МБОУ СШ № 35	8	0	0	0	1	5	2	0	56,6	62,3	48,7	38	44	48,6
МБОУ СШ № 36	15	0	0	0	0	7	8	0	47,3	49,3	49,2	65,4	54,5	64
МБОУ СШ № 37	3	0	0	0	1	2	0	0	62,3	55,7	52,8	48	52	53,5
МБОУ СШ № 43	7	0	0	0	1	3	3	0	54,1	65,8	51,2	41,4	49	48
МБОУ СШ № 45	8	0	2	1	1	4	0	0	72,1	76,8	54,4	65,2	60,6	70,8
МБОУ СШ № 49	1	0	0	0	0	1	0	0	55	63	61	53	48	42
МБОУ СШ № 50	14	0	0	0	2	5	6	1	48,9	50,1	46,7	49,5	53,9	50
МБОУ СШ № 51	8	0	0	0	2	4	2	0	63,3	45,7	43	48,1	53,8	40,8
МБОУ СШ № 52	2	0	0	0	1	0	1	0	57	56	40,4	49	54	40
МБОУ СШ № 54	1	0	0	0	1	0	0	0	71	0*	0*	0*	0*	0*
МБОУ СШ № 55	6	0	0	1	0	2	2	1	50,2	0*	0*	0*	0*	0*
МБОУ СШ № 59	4	0	0	1	1	0	2	0	57,8	55,4	54,3	0*	0*	0*
МБОУ СШ № 60	1	0	0	0	0	1	0	0	52	0*	0*	0*	0*	0*
МБОУ СШ № 62	3	0	0	0	0	0	2	1	36,7	49,4	52,8	47,4	47,1	55,2
МБОУ СШ № 68	3	0	0	0	0	1	2	0	42,7	0*	0*	0*	0*	0*
МБОУ СШ № 73	4	0	0	0	0	0	4	0	42	47	0*	0*	0*	0*
МБОУ СШ № 77	4	0	0	0	0	1	3	0	44,5	42,7	51	0*	0*	0*
МБОУ СШ № 82	1	0	0	0	0	0	1	0	40	34	25,5	0*	0*	0*
МБОУ СШ № 93	2	0	0	0	0	2	0	0	59	0*	0*	0*	0*	0*
МБОУ СШ № 95	2	0	0	0	0	2	0	0	59	61	51,3	46	50	60
МБОУ ЭБЛ	3	0	0	0	0	2	1	0	52	66,2	69	54,6	49,4	40
МБОУ ОСШ	4	0	0	0	0	0	4	0	38	40	37,1	35	46,5	39,8
ГБНОУ АО "АГЛ имени М.В. Ломоносова"	16	1	3	3	3	4	2	0	73,3	76,7	61,8	75,8	68,3	73,7
НЧОУ СЭЛ	1	0	0	0	0	0	1	0	36	52,5	33	36	35,5	55
АНО школа "Ксения"	4	0	0	0	0	3	1	0	55,5	63	44,7	70	49	0*
ГБОУ АО КШИ АМКК	8	0	0	0	2	5	1	0	63,5	58	51,6	53,4	49,8	0*
Итого:	308	1	11	20	36	135	95	10	57,1	60,1	50,3	54,8	53	54,3
%	100	0,3	3,6	6,5	11,7	43,8	30,8	3,3						

* отсутствие выпускников ОО, сдающих ЕГЭ по истории

Максимальный балл:

Лихачева Полина Дмитриевна, 100 б., ГБНОУ АО "АГЛ имени М.В. Ломоносова"
 Андреев Дмитрий Андреевич, 98 б., МБОУ СШ № 8
 Дмитриева Полина Александровна, 96 б., ГБНОУ АО "АГЛ имени М.В. Ломоносова"
 Гусева Надежда Александровна, 96 б., ГБНОУ АО "АГЛ имени М.В. Ломоносова"
 Волон Никита Николаевич, 96 б., МБОУ Гимназия № 24
 Чалова Александра Сергеевна, 93 б., ГБНОУ АО "АГЛ имени М.В. Ломоносова"
 Родионова Елизавета Сергеевна, 93 б., МБОУ СШ № 45
 Беседина Александра Сергеевна, 93 б., МБОУ Гимназия № 3
 Парнякова Светлана Алексеевна, 93 б., МБОУ СШ № 45

Ходыкин Егор Павлович, 93 б., МБОУ СШ № 8
 Бородин Даниил Анатольевич, 91 б., МБОУ СШ № 45
 Плешаков Михаил Дмитриевич, 91 б., МБОУ СШ № 17

Приложение № 22

**Анализ результатов ЕГЭ по биологии выпускников текущего года
 (без учета баллов, полученных выпускниками по результатам
 рассмотрения апелляций, с учетом выпускников, сдавших ЕГЭ
 в резервные сроки)**

Минимальное количество баллов по биологии, установленное Рособрнадзором, - 36 б.

№ ОО	Кол-во чел.	Кол-во человек, получивших баллы						Не сдали	Ср. балл 2018 год	Ср. балл 2017 год	Ср. балл 2016 год	Ср. балл 2015 год	Ср. балл 2014 год	Ср. балл 2013 год
		100	99-90	89-80	79-70	69-50	49-36							
МБОУ СШ № 1	9	0	0	2	1	3	0	3	51,4	62	59	62,7	64,7	66,2
МБОУ СШ № 2	8	0	0	2	0	3	2	1	54,4	51,3	58,8	58,3	0*	50,3
МБОУ Гимназия № 3	5	0	0	0	1	4	0	0	62,8	61,4	47,7	60,7	73,3	65,8
МБОУ СШ № 4	10	0	0	1	0	4	2	3	46,1	39,5	28,5	62,3	34,5	47,3
МБОУ СШ № 5	0*	0	0	0	0	0	0	0	0*	58,4	49,9	59,6	0*	48,8
МБОУ Гимназия № 6	30	0	2	2	8	13	2	3	63,9	69,6	75,4	70,4	73,4	80,2
МБОУ СШ № 8	1	0	0	0	0	1	0	0	52	47,7	60,1	57,2	47,5	59,3
МБОУ СШ № 9	1	0	0	0	0	0	1	0	36	66,5	40	33	47	42,5
МБОУ СШ № 10	11	0	1	2	2	1	3	2	59,9	64,3	63,4	56,2	70,9	64,8
МБОУ СШ № 11	17	0	0	0	3	9	4	1	56,1	45,8	62	62,9	64,5	55,3
МБОУ СШ № 14	5	0	2	0	1	1	0	1	69,6	54,8	52,3	55,6	69,8	52,4
МБОУ СШ № 17	11	0	0	0	0	4	4	3	42,5	70	64,7	55,7	56,2	57,7
МБОУ СШ № 20	5	0	0	0	0	0	4	1	40,8	53,6	47,3	63,7	57	57,6
МБОУ Гимназия № 21	6	0	1	1	1	0	1	2	56,8	65,2	54,3	60	67,9	63,6
МБОУ СШ № 22	7	0	0	0	1	4	1	1	53,6	46,6	47,6	53	58	53,8
МБОУ СШ № 23 имени А.С. Пушкина	4	0	0	0	0	0	2	2	33,8	48,3	43,7	0*	0*	0*
МБОУ Гимназия № 24	10	0	1	1	1	3	4	0	58,5	65	51	65,3	59,9	39,5
МБОУ Гимназия № 25	3	0	0	0	1	0	1	1	47,3	52,3	38,1	47	48	61
МБОУ СШ № 26	8	0	0	0	1	3	3	1	52	49,5	49,9	47,6	56,8	52,8
МБОУ СШ № 27	6	0	0	0	0	3	3	0	50,3	48	49,7	62	46	56
МБОУ СШ № 28	8	0	0	0	0	1	6	1	41,4	45,5	49,7	45,8	54,9	50,3
МБОУ СШ № 30	5	0	0	0	1	0	2	2	46,2	57	0*	0*	0*	0*
МБОУ АСШ СЮ	3	0	0	0	1	2	0	0	64,3	61	65,4	67,2	0*	68,5
МБОУ СШ № 33	4	0	0	0	0	1	1	2	38,5	44,5	58,2	46,5	50,3	54
МБОУ СШ № 34	0*	0	0	0	0	0	0	0	0*	35	44,5	30	56	36
МБОУ СШ № 35	4	0	0	0	0	2	0	2	42,5	48,6	63,5	47,3	58,5	49,7
МБОУ СШ № 36	16	0	0	0	0	4	10	2	43,4	38,7	40,8	60	41,3	62
МБОУ СШ № 37	3	0	0	0	0	2	1	0	49	50,5	57,2	0*	0*	0*
МБОУ СШ № 43	7	0	0	0	2	2	3	0	50,3	63,6	62	54,5	62	55
МБОУ СШ № 45	7	0	1	1	1	4	0	0	70,7	55,9	65,7	71,3	55,8	55,3
МБОУ СШ № 49	5	0	0	0	0	2	3	0	46,6	70	71	56,8	54,7	58,5
МБОУ СШ № 50	13	0	0	0	1	8	2	2	53,2	51,7	62,3	62,5	58	58,5
МБОУ СШ № 51	7	0	0	0	1	3	3	0	52,7	62,2	59,3	58,8	58	62
МБОУ СШ № 52	6	0	1	3	0	1	1	0	74,5	65,3	29,6	68,3	67,8	60
МБОУ СШ № 54	4	0	0	0	0	1	1	2	41,8	77	45	52	0*	48,6
МБОУ СШ № 55	2	0	0	0	0	2	0	0	59,5	56,3	52,3	0*	0*	0*
МБОУ СШ № 59	4	0	0	0	0	2	2	0	51	65,7	60,3	80	72,7	56
МБОУ СШ № 60	0*	0	0	0	0	0	0	0	0*	43	0*	0*	0*	0*
МБОУ СШ № 62	6	0	0	0	0	4	1	1	49,7	52	56,4	51,2	51,8	60,3

МБОУ СШ № 68	3	0	0	0	0	1	1	1	41,7	23	51	0*	0*	0*
МБОУ СШ № 73	6	0	0	0	1	2	3	0	48,3	42,3	36,3	51,7	60	50,2
МБОУ СШ № 77	4	0	0	0	0	1	2	1	44,8	48,3	47,5	49	50,8	51,4
МБОУ СШ № 82	6	0	0	1	0	2	0	3	47,7	34,9	37,5	0*	0*	0*
МБОУ СШ № 93	5	0	0	0	0	0	3	2	34,6	0*	0*	0*	0*	0*
МБОУ СШ № 95	5	0	0	1	0	2	2	0	57,8	56,1	59	64,4	52,7	57,4
МБОУ ЭБЛ	15	0	0	1	2	10	1	1	59,9	71	70,5	80,4	64,9	69,2
МБОУ ОСШ	8	0	0	0	0	1	3	4	36,4	34,5	37,9	44,1	52	45,9
ГБНОУ АО "АГЛ имени М.В. Ломоносова"	22	0	3	6	10	3	0	0	78,8	75,2	74,7	83	72,9	78,9
НЧОУ СЭЛ	1	0	0	0	0	0	1	0	47	39,5	23	0*	0*	0*
АНО школа "Ксения"	2	0	0	0	0	1	1	0	56	64,5	0*	0*	0*	0*
ГБОУ АО КШИ АМКК	0*	0	0	0	0	0	0	0	0*	55	0*	0*	0*	0*
Итого:	338	0	12	24	41	120	90	51	54,3	57,6	56,2	60	59,9	58,8
%	100	0	3,6	7,1	12,1	35,5	26,6	15,1						

* отсутствие выпускников ОО, сдающих ЕГЭ по биологии

Максимальный балл:

Чигилейчик София Владимировна, 98 б., МБОУ Гимназия № 6
Махортова Светлана Александровна, 98 б., МБОУ СШ № 14
Великонивцев Федор Сергеевич, 96 б., МБОУ СШ № 10
Пастухова Анна Анатольевна, 96 б., ГБНОУ АО "АГЛ имени М.В. Ломоносова"
Махонин Анатолий Юрьевич, 94 б., МБОУ Гимназия № 24
Варакина Альбина Сергеевна, 94 б., ГБНОУ АО "АГЛ имени М.В. Ломоносова"
Хомеча Валерия Александровна, 92 б., МБОУ СШ № 14
Колесникова Александра Андреевна, 92 б., МБОУ СШ № 45
Актушева Мария Сергеевна, 92 б., ГБНОУ АО "АГЛ имени М.В. Ломоносова"
Минак Алиса Сергеевна, 90 б., МБОУ Гимназия № 6
Крец Владислав Олегович, 90 б., МБОУ Гимназия № 21
Латыпова Елена Эмильевна, 90 б., МБОУ СШ № 52

Приложение № 23

Анализ результатов ЕГЭ по английскому языку выпускников текущего года (без учета баллов, полученных выпускниками по результатам рассмотрения апелляций, с учетом выпускников, сдавших ЕГЭ в резервные сроки)

Минимальное количество баллов по английскому языку, установленное Рособранзором, - 22 б.

№ ОО	Кол-во чел.	Кол-во человек, получивших итоговый балл						Не сдали	Ср. балл 2018 год			Ср. балл 2017 год			Ср. балл 2016 год			Ср. балл 2015 год		
		10-0	99-90	89-80	79-60	59-40	39-22		письменная часть	устная часть	итоговый балл	письменная часть	устная часть	итоговый балл	письменная часть	устная часть	итоговый балл	письменная часть	устная часть	итоговый балл
МБОУ СШ № 1	4	0	1	0	1	0	2	0	44,5	8,3	52,8	36	0	36	57	13,5	70,5	32	9	41
МБОУ СШ № 2	2	0	0	0	1	1	0	0	50,5	12	62,5	29	6	35	31,3	7,5	36,3	21	5	26
МБОУ Гимназия № 3	25	0	2	7	14	2	0	0	62,2	12,7	74,9	62,5	14,4	76,8	59,4	13,7	73,1	53,7	13,1	67
МБОУ СШ № 4	2	0	0	0	0	2	0	0	49	5	54	62	15	77	28	6	34	0*	0*	0*
МБОУ Гимназия № 6	35	0	7	9	14	1	1	0	61,2	13,1	74,3	66,1	14,9	81	61,5	14	75,5	60,3	13,6	74
МБОУ СШ № 8	9	0	0	2	6	1	0	0	59	12,8	71,8	57,7	12,7	70,3	44,6	9,6	54,3	45,7	12,3	58
МБОУ СШ № 9	1	0	0	0	1	0	0	0	58	12	70	51	6	57	0*	0*	0*	0*	0*	0*
МБОУ СШ № 10	4	0	0	0	2	1	1	0	43,8	8,5	52,3	50,2	7,8	58	43	9	52	46,7	11,8	59
МБОУ СШ № 11	5	0	0	1	1	3	0	0	53,2	9,8	63	56	10,3	66,3	46,7	5	51,7	51,3	13,3	65

МБОУ СШ № 14	3	0	0	1	2	0	0	0	63,7	13	76,7	50,3	11,7	62	34	4,5	38,5	27	8	35
МБОУ СШ № 17	4	0	0	1	1	1	1	0	52	10	62	39,8	46,1	51	51,5	11	62,5	49,7	9,7	59
МБОУ СШ № 20	0*	0	0	0	0	0	0	0	0*	0*	0*	53	6,3	59,3	44,3	11,3	55,5	38	10,3	48
МБОУ Гимназия № 21	21	0	4	5	10	2	0	0	62,8	14	76,8	66,2	16,1	82,3	63,8	15,6	79,4	62,7	15,7	78
МБОУ СШ № 22	1	0	0	0	0	1	0	0	44	5	49	50,6	8	58,6	45,5	13,5	59	48,5	10	59
МБОУ СШ № 23 имени А.С. Пушкина	0*	0	0	0	0	0	0	0	0*	0*	0*	47	10	57	62	18	80	45,7	8	54
МБОУ Гимназия № 24	7	0	0	0	3	3	1	0	46,9	9,1	56	62,7	12,9	75,6	42,8	8,4	51,2	53	15,7	69
МБОУ Гимназия № 25	14	0	0	1	8	5	0	0	53,9	9,9	63,8	51,8	10,4	62,1	54,7	10,8	65,5	30	5,6	36
МБОУ СШ № 26	2	0	1	0	0	1	0	0	59,5	12,5	72	32	4	36	59,8	11,8	71,6	67	20	87
МБОУ СШ № 27	0*	0	0	0	0	0	0	0	0*	0*	0*	50	0	50	58	10	68	41	5	46
МБОУ СШ № 28	6	0	0	1	2	3	0	0	50,8	8,5	59,3	57,4	9	66,4	44	6,8	49,9	56	10,8	67
МБОУ СШ № 30	3	0	0	0	1	2	0	0	47,3	10,7	58	50	15	65	0*	0*	0*	0*	0*	0*
МБОУ АСШ СЮ	0*	0	0	0	0	0	0	0	0*	0*	0*	38	5	43	25,5	1	26	0*	0*	0*
МБОУ СШ № 33	1	0	0	0	0	1	0	0	40	11	51	50	7	57	43	8,7	51,7	0*	0*	0*
МБОУ СШ № 34	0*	0	0	0	0	0	0	0	0*	0*	0*	25	4	29	18	0	18	0*	0*	0*
МБОУ СШ № 35	6	0	0	0	3	3	0	0	46	7,8	53,8	65	15,3	80,3	49	12	61	28,5	6,5	35
МБОУ СШ № 36	7	0	0	0	2	3	2	0	42	6,9	48,9	52,2	10	62,2	44,5	10,4	53,2	49	15	64
МБОУ СШ № 37	1	0	0	1	0	0	0	0	67	13	80	0*	0*	0*	0*	0*	0*	0*	0*	0*
МБОУ СШ № 43	3	0	0	0	2	1	0	0	53,3	6,3	59,6	60	13	73	46	10	56	0*	0*	0*
МБОУ СШ № 45	3	0	0	1	0	1	1	0	46,7	7,7	54,4	65,1	14,5	79,6	53	13,5	65,6	50,8	12,5	63
МБОУ СШ № 49	0*	0	0	0	0	0	0	0	0*	0*	0*	52	8	60	24	7	31	50	14,3	64
МБОУ СШ № 50	7	0	0	1	2	3	1	0	43,6	8,1	51,7	50,2	9,2	57,8	35,5	8,5	44	59	12,8	72
МБОУ СШ № 51	5	0	0	0	3	2	0	0	55,2	9,2	64,4	0*	0*	0*	0*	0*	0*	0*	0*	0*
МБОУ СШ № 52	3	0	0	0	2	0	1	0	51	10	61	57,3	10,3	67,7	44	14	58	57	17	74
МБОУ СШ № 59	2	0	0	0	1	1	0	0	47,5	8,5	56	0*	0*	0*	0*	0*	0*	0*	0*	0*
МБОУ СШ № 60	1	0	0	0	0	1	0	0	41	7	48	0*	0*	0*	0*	0*	0*	0*	0*	0*
МБОУ СШ № 62	5	0	0	0	0	5	0	0	45,2	8,8	54	43	4	47	44,8	10,5	55,3	40	8,8	49
МБОУ СШ № 68	2	0	0	0	2	0	0	0	60	13,5	73,5	0*	0*	0*	0*	0*	0*	0*	0*	0*
МБОУ СШ № 73	2	0	0	0	0	2	0	0	44,5	9	53,5	0*	0*	0*	0*	0*	0*	0*	0*	0*
МБОУ СШ № 77	2	0	0	0	2	0	0	0	61	9,5	70,5	0*	0*	0*	0*	0*	0*	0*	0*	0*
МБОУ СШ № 95	1	0	0	0	1	0	0	0	52	9	61	57	11	68	30	2	32	0*	0*	0*
МБОУ ЭБЛ	2	0	0	0	1	1	0	0	49,5	10,5	60	56,7	12,3	69	64	12	76	49,7	12,3	62
МБОУ ОСШ	2	0	0	0	0	1	1	0	36,5	0	36,5	54	14	68	0*	0*	0*	0*	0*	0*
ГБНОУ АО "АГЛ имени М.В. Ломоносо ва"	22	0	2	7	9	3	1	0	61,4	11,5	72,9	65,5	14,2	79,5	56	13,1	69	55,5	13,7	69

АНО школа "Ксения"	5	0	0	0	4	1	0	0	54,2	12,2	66,4	65,5	14	79,5	59,8	12,5	72,3	54	15,4	69
ГБОУ АО КШИ АМКК	2	0	0	0	1	0	1	0	40,5	8	48,5	0*	0*	0*	0*	0*	0*	0*	0*	0*
Итого:	232	0	17	38	100	63	14	0	55,4	10,9	66,3	58,8	12,2	71,1	53	12	64,7	51,3	12,2	63,6
%	100	0	7,3	16,4	43,1	27,2	6,0	0												

* отсутствие выпускников ОО, сдающих ЕГЭ по английскому языку

Максимальный балл:

Задорина Анастасия Денисовна, 91 б., МБОУ СШ № 1
 Антрушина Дарина Руслановна, 96 б., МБОУ Гимназия № 3
 Богданова Дина Владимировна, 92 б., МБОУ Гимназия № 3
 Галева Анастасия Михайловна, 91 б., МБОУ Гимназия № 6
 Галицына Арина Эдуардовна, 98 б., МБОУ Гимназия № 6
 Гладь Анна Алексеевна, 93 б., МБОУ Гимназия № 6
 Гладь Екатерина Алексеевна, 93 б., МБОУ Гимназия № 6
 Осипова Дарья Дмитриевна, 90 б., МБОУ Гимназия № 6
 Панфилова Мария Сергеевна, 93б., МБОУ Гимназия № 6
 Петрова Вера Андреевна, 95б., МБОУ Гимназия № 6
 Бондаренко Мария Алексеевна, 92 б., МБОУ Гимназия № 21
 Санталова Анастасия Вадимовна, 94 б., МБОУ Гимназия № 21
 Синицкая Екатерина Юрьевна, 90 б., МБОУ Гимназия № 21
 Юдина Елизавета Олеговна, 90 б., МБОУ Гимназия № 21
 Соколова Светлана Михайловна, 93 б., МБОУ СШ № 26
 Гинькина Полина Андреевна, 90 б., ГБНОУ АО "АГЛ имени М.В. Ломоносова"
 Муравьева Валерия Владимировна, 94 б., ГБНОУ АО "АГЛ имени М.В. Ломоносова"

Приложение № 24

Анализ результатов ЕГЭ по химии выпускников текущего года (с учетом баллов, полученных выпускниками по результатам рассмотрения апелляций, с учетом выпускников, сдавших ЕГЭ в резервные сроки)

Минимальное количество баллов по химии, установленное Рособранзором, - 36 б.

№ ОО	Кол-во чел.	Кол-во человек, получивших баллы							Ср. балл 2018 год	Ср. балл 2017 год	Ср. балл 2016 год	Ср. балл 2015 год	Ср. балл 2014 год	Ср. балл 2013 год
		100	99-90	89-80	79-70	69-50	49-36	Не сдали						
МБОУ СШ № 1	3	0	0	1	0	0	2	0	53	64	43,3	44	58	58,7
МБОУ СШ № 2	5	0	0	0	2	0	2	1	54	39,5	62,5	57,3	0*	98
МБОУ Гимназия № 3	5	0	0	0	1	3	1	0	58,8	60	58,8	55,3	66,5	61,9
МБОУ СШ № 4	8	0	0	0	1	0	3	4	35,4	41	0*	0*	0*	0*
МБОУ СШ № 5	0*	0	0	0	0	0	0	0	0*	65,5	46,4	57,2	0*	42
МБОУ Гимназия № 6	28	0	2	6	4	10	4	0	70,9	70	71,9	71,5	73	78,3
МБОУ СШ № 8	2	0	1	1	0	0	0	0	89	38,9	50,3	51	57	67
МБОУ СШ № 9	1	0	0	0	0	0	1	0	39	57	36,3	24	29	0*
МБОУ СШ № 10	6	0	2	1	0	2	0	1	68,5	59,3	57,2	53	65	72,3
МБОУ СШ № 11	13	0	0	1	2	5	3	2	55,7	46,5	57	65	72,5	55,3
МБОУ СШ № 14	5	0	0	2	1	1	1	0	69,2	47	47,6	62,5	67,8	57
МБОУ СШ № 17	8	0	0	0	0	1	4	3	38,3	70,5	54,4	71	45	54,6
МБОУ СШ № 20	2	0	0	0	0	0	0	2	26,5	39,3	56	39,5	51,5	60
МБОУ Гимназия № 21	4	0	1	0	1	2	0	0	72	56	46,7	51,3	64,6	70,2
МБОУ СШ № 22	6	0	0	0	1	2	3	0	56,7	51,5	45,5	48	56,6	65

МБОУ СШ № 23 имени А. С. Пушкина	3	0	0	0	0	0	2	1	39	46,1	55	65	0*	0*
МБОУ Гимназия № 24	7	1	0	1	2	3	0	0	76,1	74,7	50,3	63,5	55,7	45
МБОУ Гимназия № 25	2	0	1	0	1	0	0	0	84,5	36	43	57,8	62	44
МБОУ СШ № 26	4	0	0	0	1	2	1	0	59,5	46	45,8	52,5	52,4	65,5
МБОУ СШ № 27	5	0	0	0	0	1	3	1	41,4	43	37,5	51,5	43	48,8
МБОУ СШ № 28	5	0	0	0	0	0	2	3	32,8	51,5	48,7	44,7	48,3	59,2
МБОУ СШ № 30	4	0	0	1	0	0	2	1	45,5	68	0*	0*	0*	0*
МБОУ АСШ СЮ	3	0	0	0	0	3	0	0	55,7	51,8	65	82,7	0*	65,3
МБОУ СШ № 33	3	0	0	0	0	1	0	2	26,7	34,8	49,3	51	51,8	60,5
МБОУ СШ № 35	2	0	0	0	0	1	0	1	39,5	49	51,7	58,6	49	52,8
МБОУ СШ № 36	11	0	0	0	0	2	7	2	40,1	32	36,3	54	0*	59,8
МБОУ СШ № 37	1	0	0	0	0	0	1	0	47	49	44,5	0*	0*	0*
МБОУ СШ № 43	4	0	0	0	0	1	3	0	46	65,7	66	52,3	64,3	57,3
МБОУ СШ № 45	6	0	0	2	1	0	3	0	62,7	59,5	57,2	62	56,2	53,7
МБОУ СШ № 49	3	0	0	0	0	1	0	2	34,3	64	65	0*	0*	0*
МБОУ СШ № 50	8	0	0	1	1	3	1	2	52,6	48,7	69	61,4	54,7	55,3
МБОУ СШ № 51	4	0	0	0	1	2	0	1	53,3	77	74	60,5	54	59
МБОУ СШ № 52	5	0	0	0	0	4	0	1	50,2	52	40,5	0*	0*	0*
МБОУ СШ № 54	2	0	0	0	0	1	1	0	49	61,5	44	37	0*	0*
МБОУ СШ № 55	0*	0	0	0	0	0	0	0	0*	69	69,3	0*	0*	0*
МБОУ СШ № 59	3	0	0	0	0	0	2	1	35,3	50	68	0*	0*	0*
МБОУ СШ № 62	3	0	0	0	0	2	1	0	54	0*	0*	0*	0*	0*
МБОУ СШ № 68	3	0	0	0	0	0	2	1	31	28	37	0*	0*	0*
МБОУ СШ № 73	2	0	0	0	0	1	1	0	51	0*	0*	0*	0*	0*
МБОУ СШ № 77	4	0	0	0	0	1	2	1	42,5	67	43	0*	0*	0*
МБОУ СШ № 82	1	0	0	0	0	1	0	0	61	63	0*	0*	0*	0*
МБОУ СШ № 93	2	0	0	0	0	0	1	1	30	0*	0*	0*	0*	0*
МБОУ СШ № 95	2	0	0	1	0	1	0	0	68,5	49	54,5	65	0*	54
МБОУ ЭБЛ	10	0	0	0	1	5	4	0	53,7	57,2	55,4	71,4	61,5	68,8
МБОУ ОСШ	4	0	0	0	0	0	1	3	20,8	22,5	31	0*	0*	0*
ГБНОУ АО "АГЛ имени М.В. Ломоносова"	21	0	2	4	9	5	1	0	73,6	71,8	67,1	76,9	70,5	85,7
НЧОУ СЭЛ	1	0	0	0	0	0	1	0	45	24,3	0*	0*	0*	0*
АНО школа "Ксения"	2	0	0	0	0	1	0	1	48	52	0*	0*	0*	0*
ГБОУ АО КШИ АМКК	0*	0	0	0	0	0	0	0	0*	23	56,5	0*	0*	0*
Итого:	236	1	9	22	30	70	66	38	54,9	56,6	55,3	61,9	60,7	66,3
%	100	0,4	3,8	9,3	12,7	29,7	28,0	16,1						

* отсутствие выпускников ОО, сдающих ЕГЭ по химии

Максимальный балл:

Здрецов Иван Михайлович, 100 б., МБОУ Гимназия № 24
Узкий Дмитрий Романович, 98 б., МБОУ Гимназия № 6
Крец Владислав Олегович, 98 б., МБОУ Гимназия № 21
Пастухова Анна Анатольевна, 98 б., ГБНОУ АО "АГЛ имени М.В. Ломоносова"
Исупова Анастасия Александровна, 95 б., МБОУ Гимназия № 6
Великонивцев Федор Сергеевич, 95 б., МБОУ СШ № 10
Стрекаловская Ульяна Николаевна, 95 б., МБОУ Гимназия № 25
Паршевникова Анна Сергеевна, 95 б., МБОУ Гимназия № 6
Чигилейчик София Владимировна, 92 б., МБОУ Гимназия № 6
Антушева Мария Сергеевна, 92 б., ГБНОУ АО "АГЛ имени М.В. Ломоносова"

**Анализ результатов ЕГЭ по информатике и ИКТ выпускников текущего года
(с учетом баллов, полученных выпускниками по результатам рассмотрения апелляций,
с учетом выпускников, сдавших ЕГЭ в резервные сроки)**

Минимальное количество баллов по информатике, установленное Рособрнадзором, - 40 б.

№ ОО	Кол-во чел.	Количество человек, получивших баллы							Не сдали	Ср. балл 2018 год	Ср. балл 2017 год	Ср. балл 2016 год	Ср. балл 2015 год	Ср. балл 2014 год	Ср. балл 2013 год
		100	99-90	89-80	79-70	69-60	59-50	49-40							
МБОУ СШ № 1	3	0	0	0	0	0	1	0	2	27	91	47,5	42,7	0*	63
МБОУ СШ № 2	3	0	0	0	1	0	0	0	2	29	50	55	34	45	0*
МБОУ Гимназия № 3	10	0	0	0	5	3	1	0	1	66,8	69,6	61,3	66,2	73,5	76,1
МБОУ СШ № 4	3	0	0	0	1	1	0	0	1	46,7	0*	0*	0*	0*	0*
МБОУ Гимназия № 6	18	1	0	5	7	1	4	0	0	74,2	73,6	68,5	68,9	71,9	80,7
МБОУ СШ № 8	5	0	0	1	0	0	2	1	1	54,2	68	59,5	0*	0*	0*
МБОУ СШ № 9	1	0	0	0	0	0	0	1	0	46	0*	0*	0*	0*	0*
МБОУ СШ № 10	3	0	0	0	1	1	1	0	0	62,7	0*	0*	0*	0*	0*
МБОУ СШ № 11	4	0	0	0	2	1	1	0	0	67,8	97	55,9	51,3	51	58
МБОУ СШ № 14	10	0	0	1	1	0	4	2	2	51,6	53	63,5	68	0*	0*
МБОУ СШ № 17	9	0	0	0	2	0	3	2	2	46,8	47	45,8	61,5	70,7	59,4
МБОУ СШ № 20	3	0	0	0	1	0	2	0	0	62,3	40	56,3	60	44,5	73
МБОУ Гимназия № 21	7	0	0	3	2	1	1	0	0	76,4	65,3	59	61,3	60,5	64
МБОУ СШ № 22	4	0	0	0	1	2	1	0	0	62,3	66	59,7	61,7	66	80
МБОУ СШ № 23 имени А.С. Пушкина	1	0	0	0	0	0	0	1	0	42	67	0*	0*	0*	0*
МБОУ Гимназия № 24	10	0	0	1	4	3	1	0	1	66,7	60,4	71,9	63,5	66,7	72,4
МБОУ Гимназия № 25	4	0	0	0	2	0	1	0	1	55,3	74,5	56	68,4	65,5	75,6
МБОУ СШ № 26	0*	0	0	0	0	0	0	0	0	0*	39	72	40	45,2	66
МБОУ СШ № 27	1	0	0	0	0	0	0	0	1	34	77,3	0*	0*	0*	0*
МБОУ СШ № 28	4	0	0	0	1	1	1	1	0	60,5	51	59	44	60,2	63,1
МБОУ СШ № 30	2	0	0	1	0	0	1	0	0	68	45,3	23,5	62,3	49	43,6
МБОУ АСШ СЮ	2	0	0	0	0	0	0	1	1	28	54	66	37	0*	65,3
МБОУ СШ № 33	4	0	0	0	0	1	1	0	2	38,8	66,8	0*	0*	0*	0*
МБОУ СШ № 34	3	0	0	0	1	0	0	1	1	44	42	51	52	0*	54
МБОУ СШ № 35	1	0	0	0	0	0	1	0	0	53	70	0*	0*	0*	0*
МБОУ СШ № 36	4	0	0	0	1	1	0	1	1	53	52,8	30,3	46	49,5	59,8
МБОУ СШ № 37	3	0	0	0	0	2	0	1	0	56,3	63	63,2	57,4	0*	0*
МБОУ СШ № 43	6	0	0	1	0	2	1	0	2	48	49,7	64,8	20	0*	0*
МБОУ СШ № 45	3	0	0	0	0	1	1	1	0	55,7	64,3	46,8	53,6	53,8	71,4
МБОУ СШ № 49	2	0	0	0	1	0	1	0	0	65	34,5	70	0*	0*	0*
МБОУ СШ № 50	6	0	0	0	1	3	0	1	1	54,8	45	41,7	43	53,5	59,5
МБОУ СШ № 51	7	0	0	0	0	2	1	3	1	48,9	67,5	0*	0*	0*	0*
МБОУ СШ № 52	2	0	0	0	0	0	0	1	1	27,5	70	0*	0*	0*	0*
МБОУ СШ № 54	1	0	0	0	0	0	0	0	1	7	0*	0*	0*	0*	0*
МБОУ СШ № 59	4	0	0	0	0	1	0	2	1	40,1	57	48,5	0*	0*	0*
МБОУ СШ № 62	2	0	0	0	1	0	0	1	0	57,5	62	33	48,5	66,3	63,2
МБОУ СШ № 68	2	0	0	0	0	1	1	0	0	60,5	47,5	69	0*	0*	0*
МБОУ СШ № 73	3	0	0	0	0	0	1	1	1	37,7	40	20	0*	0*	0*
МБОУ СШ № 77	3	0	0	0	0	1	1	1	0	53	42	44,7	0*	0*	0*
МБОУ СШ № 93	1	0	0	0	0	0	0	0	1	7	0*	0*	0*	0*	0*
МБОУ СШ № 95	2	0	0	0	1	0	1	0	0	67	68,4	65,3	51	62,6	54
МБОУ ОСШ	2	0	0	0	0	0	0	0	2	17	32	55	27,5	45	31
ГБНОУ АО "АГЛ	29	0	3	10	8	3	3	2	0	75,2	78,4	73,3	72,8	68,5	75,8

имени М.В. Ломоносова"																
НЧОУ СЭЛ	0*	0	0	0	0	0	0	0	0	0*	34,5	0*	0*	0*	0*	
АНО школа "Ксения"	1	0	0	0	0	1	0	0	0	61	57	70,7	0*	0*	0*	
ГБОУ АО КШИ АМКК	1	0	0	0	0	0	1	0	0	53		46	0*	0*	0*	
Итого:	199	1	3	23	45	33	39	25	30	58,2	63,3	58,6	57	58,2	65,5	
%	100	0,5	1,5	11,6	22,6	16,6	19,6	12,5	15,1							

* отсутствие выпускников ОО, сдающих ЕГЭ по информатике и ИКТ

Максимальный балл:

Гришин Василий Васильевич, 100 б., МБОУ Гимназия № 6

Одинцова Виктория Николаевна, 94 б., ГБНОУ АО "АГЛ имени М.В. Ломоносова"

Филин Александр Алексеевич, 94 б., ГБНОУ АО "АГЛ имени М.В. Ломоносова"

Макаров Денис Сергеевич, 94 б., ГБНОУ АО "АГЛ имени М.В. Ломоносова"

Приложение № 26

Анализ результатов ЕГЭ по литературе (без учета баллов, полученных выпускниками по результатам рассмотрения апелляций, без учета выпускников, сдающих ЕГЭ в резервные сроки, с учетом выпускников, сдавших ЕГЭ в резервные сроки)

Минимальное количество баллов по литературе, установленное Рособрнадзором, - 32 б.

№ ОО	кол-во чел.	Кол-во человек, получивших баллы						Не сдали	Ср. балл 2018 год	Ср. балл 2017 год	Ср. балл 2016 год	Ср. балл 2015 год	Ср. балл 2014 год	Ср. балл 2013 год
		100	99-90	89-80	79-70	69-50	49-32							
МБОУ СШ № 1	1	0	1	0	0	0	0	0	97	59,5	0*	0*	0*	0*
МБОУ СШ № 2	2	0	0	0	1	1	0	0	62	0*	0*	0*	0*	0*
МБОУ Гимназия № 3	6	0	0	0	3	3	0	0	67,7	82,7	66	59	73,5	72,2
МБОУ СШ № 4	3	0	0	1	0	1	1	0	60	40,7	0*	0*	0*	0*
МБОУ Гимназия № 6	7	0	0	0	4	2	1	0	62,7	77,8	72	66	66	64,2
МБОУ СШ № 8	11	0	0	3	1	4	2	1	61,7	64	52	54	66,8	45,3
МБОУ СШ № 9	1	0	0	0	0	0	1	0	41	0*	0*	0*	0*	0*
МБОУ СШ № 10	6	0	0	1	0	3	2	0	57,3	52	55	56	0*	50,3
МБОУ СШ № 11	2	0	0	0	1	0	1	0	57	68	49	58	65	82
МБОУ СШ № 14	2	0	0	0	0	0	2	0	44	0*	0*	0*	0*	0*
МБОУ СШ № 17	6	0	0	1	1	3	1	0	63,3	55,5	46	55	57	31,5
МБОУ СШ № 20	1	0	0	0	0	1	0	0	58	66	68	64	48,2	58,5
МБОУ Гимназия № 21	4	0	0	0	0	2	2	0	51,8	70	53	58	55	68,3
МБОУ СШ № 22	1	0	0	0	0	1	0	0	57	38	53	46	0*	57
МБОУ СШ № 23 имени А.С. Пушкина	3	0	0	0	1	1	0	1	52	59,7	0*	0*	0*	0*
МБОУ Гимназия № 24	2	0	0	0	1	1	0	0	71,5	67,3	54	67	71	48,3
МБОУ Гимназия № 25	6	0	1	1	0	3	1	0	63,5	73	52	55	56	0*
МБОУ СШ № 26	3	0	0	0	1	1	1	0	63	64	64	0*	0*	0*
МБОУ СШ № 27	3	0	0	0	0	3	0	0	60,3	37	63	87	0*	65
МБОУ СШ № 28	3	0	0	0	0	3	0	0	58	68	45	54	50,9	55,3
МБОУ АСШ СЮ	0*	0	0	0	0	0	0	0	0*	57,3	50	0*	0*	0*
МБОУ СШ № 33	2	0	0	0	0	1	1	0	58	55	53	53	0*	44
МБОУ СШ № 34	1	0	0	0	0	1	0	0	50	39,6	44	0*	0*	0*
МБОУ СШ № 35	1	0	0	1	0	0	0	0	87	71	16	51	44,7	50
МБОУ СОШ № 36	1	0	0	0	0	1	0	0	65	62,2	47	69	66	62
МБОУ СШ № 37	2	0	0	0	0	2	0	0	53	0*	0*	0*	0*	0*
МБОУ СОШ № 43	3	0	0	0	1	1	1	0	56,7	71	59	0*	0*	0*
МБОУ СШ № 45	2	0	0	0	1	1	0	0	66	63,6	61	58	52,3	65,1
МБОУ СШ № 49	2	0	0	0	0	2	0	0	60	52	60	66	47	53
МБОУ СШ № 50	4	0	0	1	0	3	0	0	64,5	60,3	51	0*	0*	0*

МБОУ СШ № 51	3	0	0	0	0	2	1	0	52,7	65	0*	0*	0*	0*
МБОУ СШ № 52	5	0	0	0	2	3	0	0	66	65	50	0*	0*	0*
МБОУ СШ № 54	0*	0	0	0	0	0	0	0	0*	65	0*	0*	0*	0*
МБОУ СШ № 55	1	0	0	0	0	1	0	0	69	0*	0*	0*	0*	0*
МБОУ СШ № 59	2	0	0	1	0	1	0	0	69	87	59	0*	0*	0*
МБОУ СШ № 62	3	0	0	0	0	3	0	0	65	54	57	57	77,5	0*
МБОУ СШ № 68	4	0	0	0	0	3	1	0	54	69,7	43	0*	0*	0*
МБОУ СШ № 73	2	0	0	1	1	0	0	0	76	0*	0*	0*	0*	0*
МБОУ СШ № 77	1	0	0	0	0	1	0	0	68	52,5	0*	0*	0*	0*
МБОУ СШ № 82	4	0	0	1	0	2	1	0	62,3	30	53	0*	0*	0*
МБОУ СШ № 95	3	0	0	0	1	2	0	0	64	0*	0*	0*	0*	0*
МБОУ ОСШ	3	0	0	0	0	1	0	2	35	42	31	43	36,8	49
НЧОУ СЭЛ	0*	0	0	0	0	0	0	0	0*	69	0*	0*	0*	0*
ГБНОУ АО "АГЛ имени М.В. Ломоносова"	9	0	2	1	1	5	0	0	73,8	79,8	56	77	55,5	66
АНО школа "Ксения"	1	0	0	0	0	1	0	0	58	57	0*	0*	0*	0*
Итого:	132	0	4	13	21	70	20	4	61,6	63	53,8	60	56,1	58,5
%	100	0	3,0	9,8	16,0	53,0	15,2	3,0						

* - отсутствие выпускников ОО, сдававших литературу

Максимальный балл:

Задорина Анастасия Денисовна, 97 б., МБОУ СШ № 1

Кожевина Юлия Олеговна, 97 б., МБОУ Гимназия № 25

Городецкая Екатерина Александровна, 97 б., ГБНОУ АО "АГЛ имени М.В. Ломоносова"

Кустова Валерия Владимировна, 90 б., ГБНОУ АО "АГЛ имени М.В. Ломоносова"

Приложение № 27

Анализ результатов ЕГЭ по географии (с учетом баллов, полученных выпускниками по результатам рассмотрения апелляций, с учетом выпускников, сдавших ЕГЭ в резервные сроки, с учетом выпускников, сдавших ЕГЭ в резервные сроки)

Минимальное количество баллов по географии, установленное Рособрандзором, - 37 б.

№ ОО	кол-во чел.	Кол-во человек, получивших баллы						Не сдали	Ср. балл 2018 год	Ср. балл 2017 год	Ср. балл 2016 год	Ср. балл 2015 год	Ср. балл 2014 год	Ср. балл 2013 год
		100	99-90	89-80	79-70	69-50	49-37							
МБОУ СШ № 1	1	0	0	0	0	1	0	0	50,0	0*	0*	0*	0*	0*
МБОУ Гимназия № 3	4	0	0	0	0	2	2	0	52,3	64	64	85	66	62,5
МБОУ СШ № 4	1	0	0	0	0	1	0	0	65	41	0*	0*	0*	0*
МБОУ Гимназия № 6	0*	0	0	0	0	0	0	0	0*	62	83	0*	0*	0*
МБОУ СШ № 8	0*	0	0	0	0	0	0	0	0*	64	0*	0*	0*	0*
МБОУ СШ № 9	2	0	0	0	0	0	2	0	48	0*	0*	0*	0*	0*
МБОУ СШ № 11	4	0	0	0	0	2	2	0	52	64	0*	0*	0*	0*
МБОУ СШ № 14	5	0	0	0	0	4	1	0	53,2	0*	0*	0*	0*	0*
МБОУ СШ № 17	2	0	0	0	0	2	0	0	58	56	66	89	58,3	58,4
МБОУ Гимназия № 21	1	1	0	0	0	0	0	0	100	74	68	73	51	0*
МБОУ СШ № 22	2	0	0	0	0	2	0	0	58,5	0*	0*	0*	0*	0*
МБОУ СШ № 23 имени А.С. Пушкина	2	0	0	0	0	1	0	1	42,5	66	0*	0*	0*	0*
МБОУ Гимназия № 24	1	0	1	0	0	0	0	0	92	0*	0*	0*	0*	0*
МБОУ СШ № 26	0*	0	0	0	0	0	0	0	0*	44	0*	0*	0*	0*
МБОУ СШ № 28	1	0	0	0	0	0	1	0	45	47	0*	0*	0*	0*
МБОУ СШ № 30	1	0	0	0	0	1	0	0	61	0*	0*	0*	0*	0*
МБОУ СШ № 37	1	0	0	0	0	1	0	0	61	0*	0*	0*	0*	0*
МБОУ СШ № 43	2	0	0	0	1	0	1	0	59	0*	0*	0*	0*	0*
МБОУ СШ № 45	5	0	0	1	0	4	0	0	67,4	62	58	65	66	49,5
МБОУ СШ № 49	1	0	0	0	0	0	1	0	42	0*	0*	0*	0*	0*

МБОУ СШ № 50	1	0	0	0	0	1	0	0	51	0*	0*	0*	0*	0*
МБОУ СШ № 51	1	0	0	0	0	1	0	0	61	58	0*	0*	0*	0*
МБОУ СШ № 55	0*	0	0	0	0	0	0	0	0*	92	0*	0*	0*	0*
МБОУ СШ № 59	1	0	0	0	0	1	0	0	69	66	0*	0*	0*	0*
МБОУ СШ № 62	2	0	0	0	0	2	0	0	56,5	0*	0*	0*	0*	0*
МБОУ СШ № 68	1	0	0	0	0	0	0	1	21	0*	0*	0*	0*	0*
МБОУ СШ № 73	1	0	0	0	0	1	0	0	56	56	0*	0*	0*	0*
МБОУ СШ № 77	1	0	0	0	0	1	0	0	66	0*	0*	0*	0*	0*
МБОУ СШ № 93	1	0	0	0	0	1	0	0	51	0*	0*	0*	0*	0*
МБОУ СШ № 95	2	0	0	0	0	2	0	0	58	58	0*	0*	0*	0*
МБОУ ЭБЛ	4	0	1	0	1	2	0	0	72	0*	0*	0*	0*	0*
МБОУ ОСШ	2	0	0	0	0	2	0	0	53	0*	0*	0*	0*	0*
ГБНОУ АО "АГЛ имени М.В. Ломоносова"	1	0	0	0	0	1	0	0	58	73	0*	0*	0*	0*
Итого:	54	1	2	1	2	36	10	2	57,9	61,1	64,3	62,4	62,3	59
%	100	1,9	3,7	1,9	3,7	66,6	18,5	3,7						

* - отсутствие выпускников ОО, сдававших географию

Максимальный балл:

Гневашев Фёдор Александрович, 100 б., МБОУ Гимназия № 21

Фомин Артём Анатольевич, 96 б., МБОУ ЭБЛ

Тарасов Константин Дмитриевич, 92 б., МБОУ Гимназия № 24

Приложение № 28

Анализ результатов ЕГЭ по немецкому языку выпускников текущего года (без учета баллов, полученных выпускниками по результатам рассмотрения апелляций, с учетом выпускников, сдавших ЕГЭ в резервные сроки)

Минимальное количество баллов по немецкому языку, установленное Рособранзором, - 22 б.

№ ОО	Кол-во чел.	Кол-во человек, получивших итоговый балл						Не сдали	Ср. балл 2018 год			Ср. балл 2017 год			Ср. балл 2016 год			Ср. балл 2015 год		
		100	99-90	89-80	79-60	59-40	39-22		письменная часть	устная часть	итог	письменная часть	устная часть	итог	письменная часть	устная часть	итог	письменная часть	устная часть	итог
МБОУ Гимназия № 6	1	0	1	0	0	0	0	0	74	20	94	53,3	17	70,3	53,7	20	67	77	18	95
МБОУ СОШ № 14	3	0	1	0	1	1	0	0	64	14	78	33	15	48	0*	0*	0*	0*	0*	0*
Итого:	4	0	2	0	1	1	0	0	66,5	15,5	82	48,3	16,5	64,8	60,4	19,8	76	77,0	18,0	95,0
%	100	0	50,0	0	25,0	25,0	0	0												

* отсутствие выпускников ОО, сдающих ЕГЭ по немецкому языку

Максимальный балл:

Антонова Марина Сергеевна, 98 б., МБОУ СШ № 14

Широкая Амалия Вячеславовна, 94 б., МБОУ Гимназия № 6

**Рейтинг образовательных организаций города Архангельска
по количеству победителей и призёров олимпиад муниципального уровня**

№ п/п	ОО	Победители, призёры							Итого	Рейтинг в 2017-2018 учебном году	Рейтинг в 2016-2017 учебном году	Рейтинг в 2015-2016 учебном году	Рейтинг в 2014-2015 учебном году	Рейтинг в 2013-2014 учебном году
		Городские предметные олимпиады												
		Предметные олимпиады для учащихся с ОВЗ, 2-4 кл.	Предметные олимпиады 4 кл.	Дистанционные олимпиады 5-6 кл.	Турнир физ.задач 7 кл.	Турнир математических задач 8 кл.	Олимпиада по психологии 9-11 кл.	Муниципальный этап ВсОШ 7-11 кл.						
1	МБОУ Гимназия № 3	0	5	14	3	1	0	145	168	1	2	1	2	2
2	МБОУ Гимназия № 6	0	5	17	0	0	0	122	144	2	1	2	1	3
3	МБОУ Гимназия № 21	0	4	13	0	1	0	75	93	3	5	3	3	4
4	МБОУ Гимназия № 24	0	4	12	1	0	0	74	91	4	3	5	4	5
5	МБОУ СШ № 14	0	4	11	1	0	0	66	82	5	4	6	9	11
6	МБОУ СШ № 45	0	6	12	1	1	0	45	65	6	6	4	6	9
7	МБОУ ЭБЛ	0	0	7	1	0	0	56	64	7	9	8	8	8
8	МБОУ СШ № 11	0	5	10	0	1	0	45	61	8	7	16	14	14
9	МБОУ СШ № 10	6	4	17	0	1	0	32	60	9	10	7	5	6
10	МБОУ Гимназия № 25	0	5	16	0	0	0	34	55	10	11	11	13	7
11	МБОУ СШ № 50	0	5	8	1	0	1	35	50	11	8	10	11	8
12	МБОУ СШ № 22	0	2	6	2	1	0	36	47	12	12	16	15	17
13	МБОУ СШ № 8	0	3	9	1	2	2	27	44	13	11	9	7	12
14	МБОУ СШ № 59	0	2	3	0	1	0	38	44	13	14	17	17	12
15	МБОУ СШ № 17	0	4	2	2	0	0	32	40	14	13	12	12	10
16	МБОУ СШ № 43	0	2	7	1	0	0	26	36	15	17	14	15	16
17	МБОУ СШ № 51	0	5	4	0	0	0	24	33	16	20	21	19	15
18	МБОУ СШ № 35	0	4	3	1	1	0	23	32	17	11	13	10	19
19	МБОУ СШ № 95	5	5	4	0	0	2	16	32	17	19	19	18	15
20	МБОУ СШ № 62	0	4	6	1	0	0	20	31	18	22	22	14	16
21	МБОУ СШ № 28	0	5	10	1	0	0	9	25	19	16	23	22	15
22	МБОУ СШ № 2	0	3	4	0	0	0	18	25	19	23	25	24	24
23	МБОУ СШ № 37	1	3	11	0	0	0	10	25	19	24	15	21	13
24	МБОУ СШ № 20	1	0	6	2	0	0	15	24	20	15	19	16	20
25	МБОУ СШ № 36	3	5	4	0	0	0	11	23	21	24	23	22	23
26	МБОУ СШ № 68	0	2	2	1	0	0	16	21	22	26	24	28	22
27	МБОУ СШ № 49	0	1	4	0	0	0	15	20	23	21	29	20	18
28	МБОУ СШ № 5	0	3	5	0	0	1	11	20	23	30	33	31	28
29	МБОУ СШ № 27	0	3	2	1	0	0	11	17	24	25	24	28	21
30	МБОУ СШ № 9	6	1	0	0	0	0	10	17	24	28	26	30	28

31	МБОУ СШ № 1	0	2	8	0	0	0	6	16	25	18	17	23	23
32	МБОУ СШ № 33	0	4	6	0	0	1	5	16	25	27	29	33	29
33	МБОУ СШ № 26	0	2	3	0	1	0	9	15	26	25	23	25	17
34	МБОУ СШ № 4	0	2	0	0	0	0	13	15	26	30	31	33	28
35	МБОУ СШ № 52	1	3	4	0	0	0	6	14	27	27	28	26	26
36	МБОУ СШ Соловецких юнг	0	3	4	0	0	0	7	14	27	27	30	32	30
37	МБОУ СШ № 77	0	3	3	0	2	0	4	12	28	29	32	31	25
38	МБОУ СШ № 30	0	2	3	0	1	0	5	11	29	28	27	31	27
39	МБОУ СШ № 34	0	3	0	0	0	0	8	11	29	34	36	35	26
40	МБОУ СШ № 93	0	5	2	0	0	0	3	10	30	28	32	32	26
41	МБОУ СШ № 23 им.А.С.Пушкина	5	1	0	0	1	2	1	10	30	27	28	29	29
42	МБОУ СШ № 82	0	3	3	0	0	0	4	10	30	32	32	34	31
43	МБОУ СШ № 55	0	2	2	0	0	0	5	9	31	24	20	20	20
44	МБОУ СШ № 73	0	3	1	0	0	0	3	7	32	31	31	32	30
45	МБОУ ОШ № 12	0	3	0	0	0	0	2	5	33	33	34	36	32
46	МБОУ ОШ № 69	0	3	2	0	0	0	0	5	33	34	36	37	34
47	МБОУ СШ № 54	0	1	1	0	0	0	0	2	34	33	32	35	33
48	МБОУ СШ № 48	0	0	0	0	0	0	2	2	34	35	37	38	33
49	МБОУ СШ № 60	0	1	0	0	0	0	1	2	34	35	37	39	33
50	МБОУ СШ № 70	0	0	0	0	0	0	1	1	35	34	34	37	34
51	МБОУ ОСШ	0	0	0	0	0	0	0	0	36	36	37	38	34
	НОУ Школа "Ксения"		4	4					8					
	ГБОУ АО АСШИ № 1		2	2			2		6					
	ГБНОУ АО АГЛ					1			1					
	ГБОУ АО КШИ АМКК								0					
ИТОГО		28	156	277	21	16	11	1182	1691		1618	1516	1398	
Количество участников 2017-2018		44	232	1256	80	68	46	2586	4312					
Количество участников 2016-2017		54	228	1183	102	58	28	2604	4257					
Количество участников 2015-2016		59	242	1162	101	67	43	2485	4159					
Количество участников 2014-2015		66	233	1354	99	0	39	2799	4590					